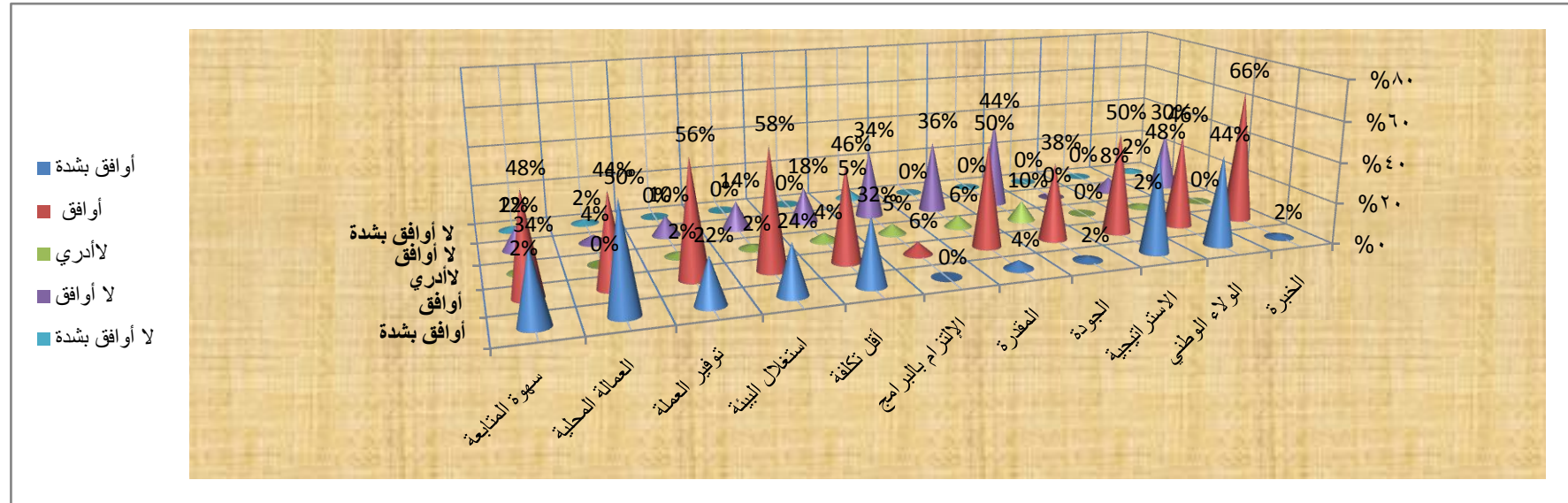


جدول رقم (3-4) يوضح نتائج الاستبيان لخصائص الشركات الوطنية - ب

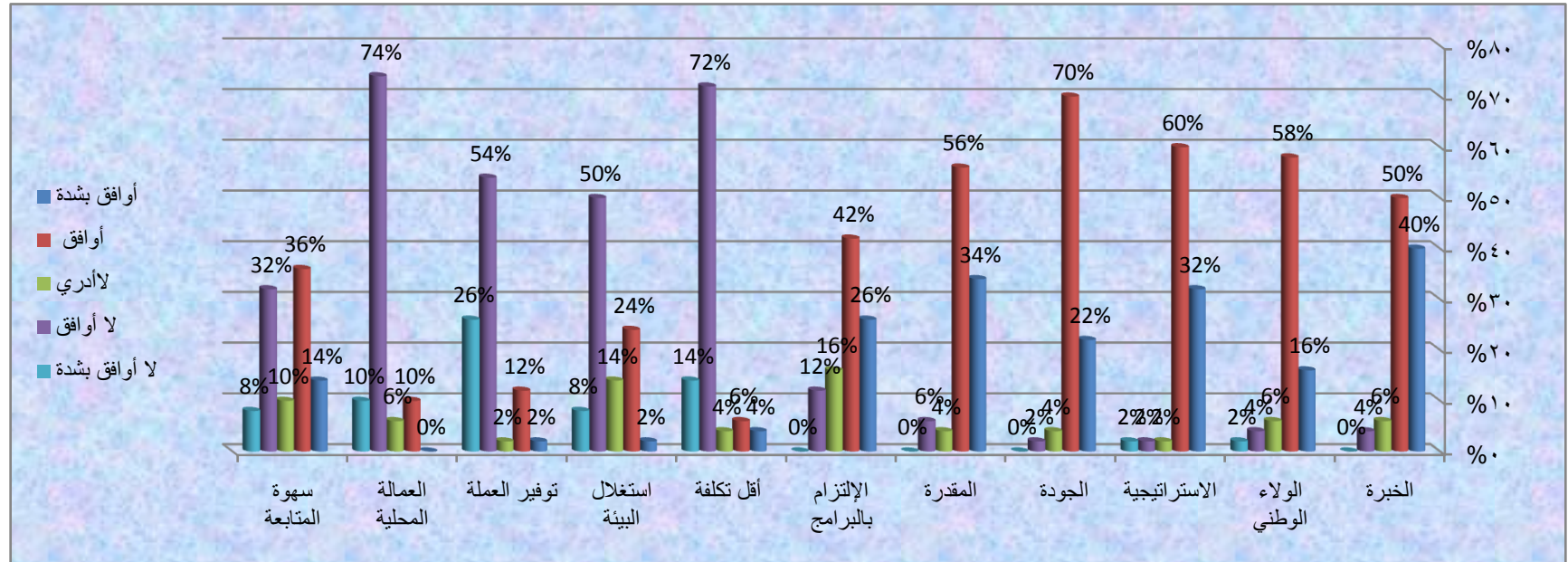
الشركات الوطنية أفضل لأنها	الخبرة	الولاء الوطني	الاستراتيجية	الجودة	المقدرة	الالتزام بالبرامج	أقل تكلفة	استغلال البيئة	توفير العملة	العمالة المحلية	سهولة المتابعة
أوافق بشدة	2%	44%	48%	2%	4%	0%	32%	24%	22%	50%	34%
أوافق	66%	46%	50%	38%	50%	6%	46%	58%	56%	44%	48%
لا أدري	0%	2%	0%	10%	6%	5%	4%	2%	2%	0%	2%
لا أوافق	30%	8%	0%	44%	36%	34%	18%	14%	10%	4%	12%
لا أوافق بشدة	2%	0%	0%	0%	0%	5%	0%	0%	0%	2%	2%



شكل رقم (3-3)- خصائص الشركات الوطنية

جدول رقم (3-6) يوضح نتائج الاستبيان لخصائص الشركات الأجنبية - ب

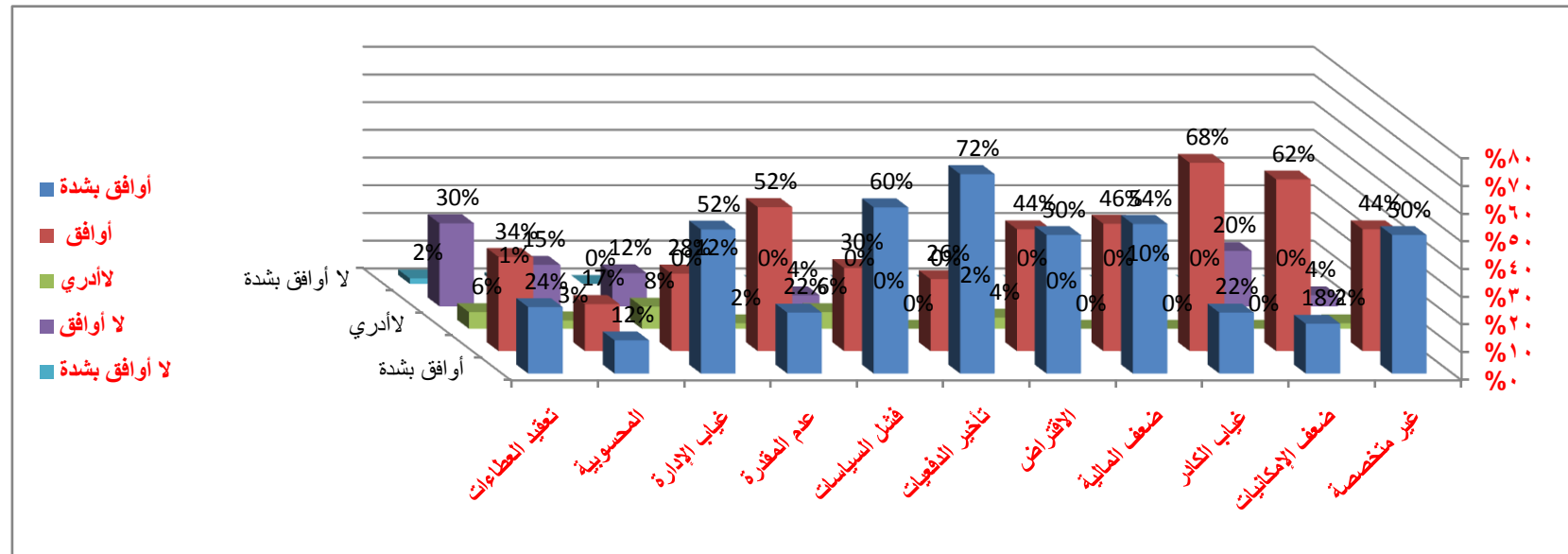
أوافق بشدة	40%	16%	32%	22%	34%	26%	4%	2%	2%	0%	14%
أوافق	50%	58%	60%	70%	56%	42%	6%	24%	12%	10%	36%
لا أدري	6%	6%	2%	4%	4%	16%	4%	14%	2%	6%	10%
لا أوافق	4%	4%	2%	2%	6%	12%	72%	50%	54%	74%	32%
لا أوافق بشدة	0%	2%	2%	0%	0%	0%	14%	8%	26%	10%	8%



شكل رقم (3-4): خصائص الشركات الأجنبية

جدول رقم (3-8): يوضح أسباب القصور في الشركات الوطنية

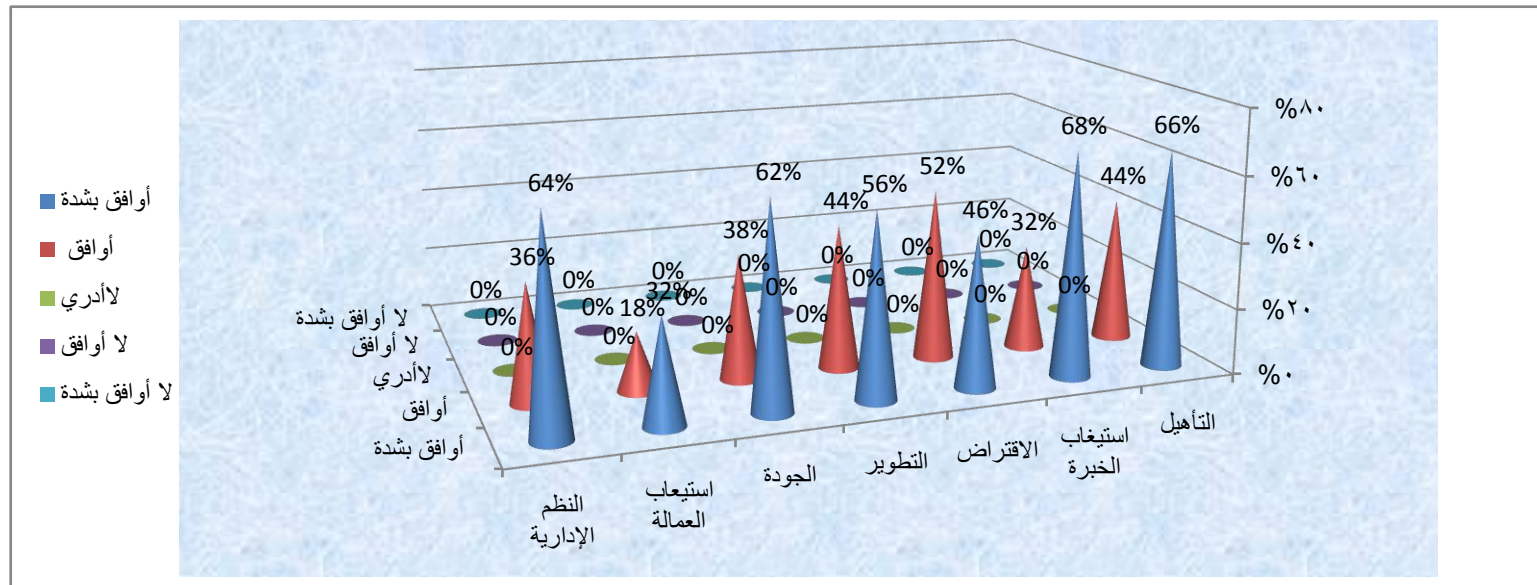
24%	12%	52%	22%	60%	72%	50%	54%	22%	18%	50%	أوافق بشدة
34%	17%	28%	52%	30%	26%	44%	46%	68%	62%	44%	أوافق
6%	3%	8%	2%	6%	0%	4%	0%	0%	0%	2%	لا أدري
30%	15%	12%	12%	4%	0%	2%	0%	10%	20%	4%	لا أوافق
2%	1%	0%	0%	0%	0%	0%	0%	0%	0%	0%	لا أوافق بشدة



شكل رقم (3-5) القصور في الشركات الوطنية

جدول رقم (3-10): يوضح الحلول الداخلية المقترحة لتطوير الشركات الوطنية

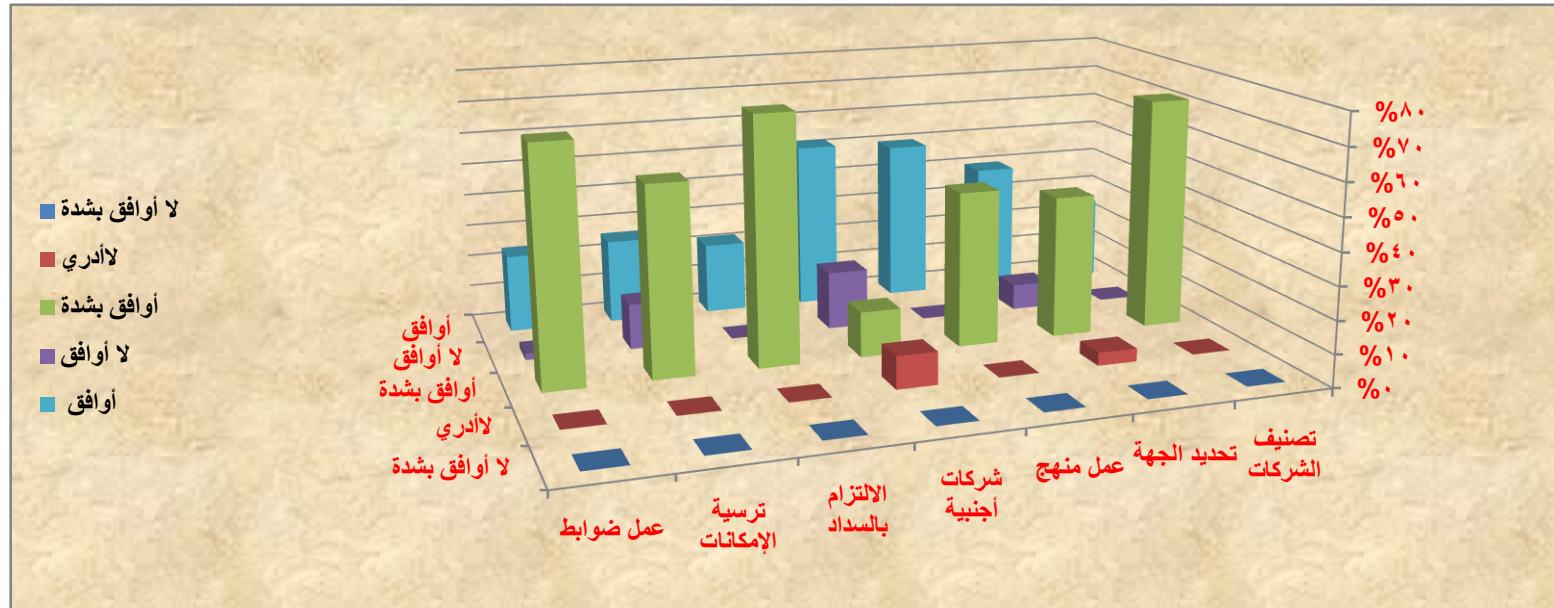
64%	32%	62%	56%	46%	68%	66%	أوافق بشدة
36%	18%	38%	44%	52%	32%	44%	أوافق
0%	0%	0%	0%	0%	0%	0%	لا أدري
0%	0%	0%	0%	0%	0%	0%	لا أوافق
0%	0%	0%	0%	0%	0%	0%	لا أوافق بشدة



شكل رقم (3-6) : الحلول المقترحة - الداخلية

جدول رقم(3-12): يوضح الحلول الخارجية المقترحة لتطوير الشركات الوطنية - ب

0%	0%	0%	0%	0%	0%	0%	لا أوافق بشدة
0%	0%	0%	10%	0%	4%	0%	لا أدري
72%	58%	76%	14%	48%	44%	72%	أوافق بشدة
2%	14%	0%	18%	0%	8%	0%	لا أوافق
24%	26%	22%	52%	50%	40%	26%	أوافق



شكل رقم (3-7): الحلول المقترحة – الخارجية