المبحث الثاني

تحليل الاستبيان واختبار الفرضيات

أولاً: الترميز :

تم ترميز إجابات المبحوثين حتى يسهل إدخالها في جهاز الحاسب الآلي للتحليل الإحصائي حسب الأوزان الآتية:

أوافق بشدة	وزنها	5
أوافق	وزنها	4
محايد	وزنها	3
لا أوافق	وزنها	2
لا أوافق بشدة	وزنها	1

الوسط الفرضي = مجموع الأوزان / عددها = 1 +2 + 3 + 4+ 5 / 5 = 3

الغرض من حساب الوسط الفرضي هو مقارنته بالوسط الحسابي الفعلي للعبارة حيث إذا قل الوسط الفعلي للعبارة عن الوسط الفرضي دل ذلك على موافقة المبحوثين على العبارة أما إذا زاد الوسط الحسابي الفعلي عن الوسط الفرضي دل ذلك على عدم موافقة المبحوثين على العبارة .

ثانياً: الأسلوب الإحصائي :

استخدم برنامج ألـ (SPSS) لمعالجة البيانات إحصائيا SPSS مختصر لـ statistical package for social sciences والتي تعنى بالعربية الحزمة الإحصائية للعلوم الاجتماعية الأسلوب الإحصائي المستخدم في تحليل هذه البيانات هو التكرارات والنسب المئوية لإجابات المبحوثين بالإضافة إلى الوسط الحسابي والانحراف المعياري لأوزان إجابات المبحوثين .

الوسط الحسابي يستخدم لوصف البيانات أي لوصف اتجاه المبحوثين نحو العبارة هل هو سلبي أم إيجابي للعبارة فإذا قل الوسط الحسابي الفعلي عن الوسط الحسابي الفرضي (3) فهذا يعنى أن اتجاه إجابات المبحوثين إيجابي للعبارة أي يعني الموافقة على العبارة.

ولاختبار تكرارات إجابات المبحوثين هي في الاتجاه السلبي أم في الاتجاه الإيجابي أستخدم اختبار مربع كأي لجودة التطابق .

أي لاختبار الفرض الآتي إلى أي مدى التكرارات المتحصل عليها من إجابات المبحوثين تتوزع بنسب متساوية (منتظمة) للعبارات: (أوافق بشدة، أوافق، محايد، أوافق، لا أوافق بشدة)،

فإذا كان حجم العينة 50 يتوزعون بنسب متساوية للإجابات الخمسة (8 لكل إجابة) فإذا كان هنالك فرق ذو دلاله إحصائية بين المتوقع (8 لكل أجابه) وبين التكرارات المتحصل عليها هذا يعنى أن إجابات المبحوثين تميل نحو الإيجابية أو السلبية حيث يمكن تحديد ذلك من خلال الوسط الحسابي الفعلي هل هو اكبر من الوسط الحسابي الفرضي أم اقل من الوسط الفرضي .

اختبار مربع كأي نحصل فيه على قيمة مربع كآي

$$X^2 = \sum_{i=1}^{n} \frac{(O_i - E)^2}{Ei}$$

حيث أن:

Oi : هي التكرارات المشاهدة (المتحصل عليها من العينة)

Ei : هي التكرارات المتوقعة (8 في هذه الدراسة)

$\sum_{i=1}^{n}$: المجموع

n : عدد أفراد العينة

i : 1 . 2 .3

كما أن القيمة الاحتمالية فهي التي تحدد ما إذا كان هنالك فروق ذات دلالة إحصائية بين التكرارات المتوقعة والتكرارات المشاهدة وذلك بمقارنة القيمة الاحتمالية بمستوى معنوية(0.05) فإذا كانت اقل من 0.05 فهذا يدل على أنه توجد فروق بين التكرارات والمشاهدة والتكرارات المتوقعة . وفى هذه الحالة نقارن الوسط الحسابي الفعلي للعبارة بالوسط الفرضي فإن كان أقل من الوسط الفرضي دليل كافي على موافقة المبحوثين على العبارة أما إذا كان أكبر من الوسط الفرضي فهذا دليل على عدم موافقة المبحوثين على العبارة .

جدول رقم (1/2/3)

التكرارات النسبية لأفراد عينة الدراسة وفق العمر

العمر	التكرار	النسبة%
30 سنة فأقل	5	10
31–40 سنة	27	54
41 – 50 سنة	14	28
أكبر من 50 سنة	4	8
المجموع	50	100

المصدر: إعداد الباحث من الدراسة التطبيقية، 2009م

شكل رقم (1/2/3)

التكرارات النسبية لأفراد عينة الدراسة وفق العمر

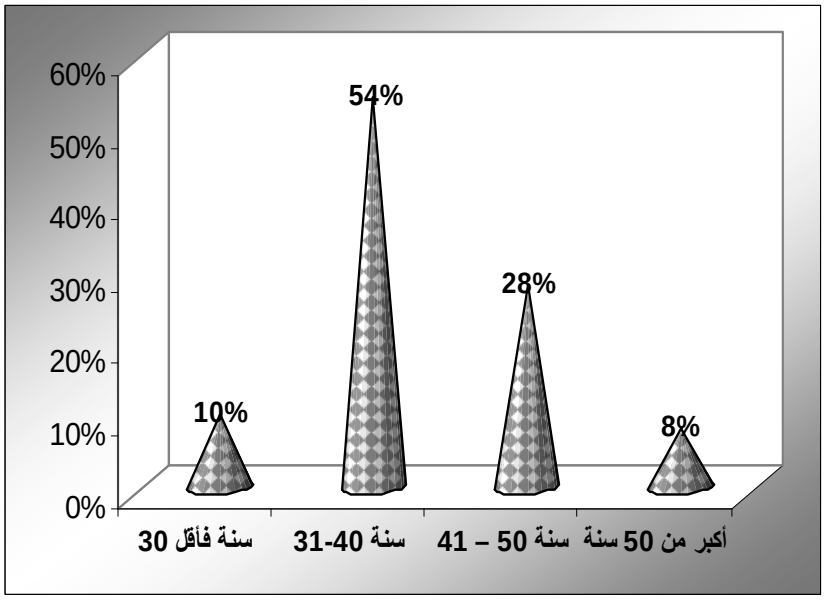

المصدر: إعداد الباحث من الدراسة التطبيقية، برنامج Excel، 2009م

من الجدول والشكل البياني اعلاه نجد 10% من أفراد العينة أعمارهم 30 سنة فأقل ، و54% تتراوح أعمارهم ما بين 31–40 سنة، بينما 28% تتراوح أعمارهم ما بين 41 – 50 سنة ، و 8%تفوق أعمارهم 50 سنة.

من هذا نستنتج أن غالبية أفراد العينة تتراوح أعمارهم ما بين 31–40 سنة.

جدول رقم (2/2/3)

التكرارات النسبية لأفراد عينة الدراسة وفق التخصص العلمي

التخصص العلمي	التكرار	النسبة%
محاسبة	28	56
إدارة أعمال	9	18
اقتصاد	5	10
دراسات مصرفية	2	4
تكاليف	6	12
أخرى	–	–
المجموع	50	100

المصدر: إعداد الباحث من الدراسة التطبيقية، 2009م

شكل رقم (2/2/3)

التكرارات النسبية لأفراد عينة الدراسة وفق التخصص العلمي

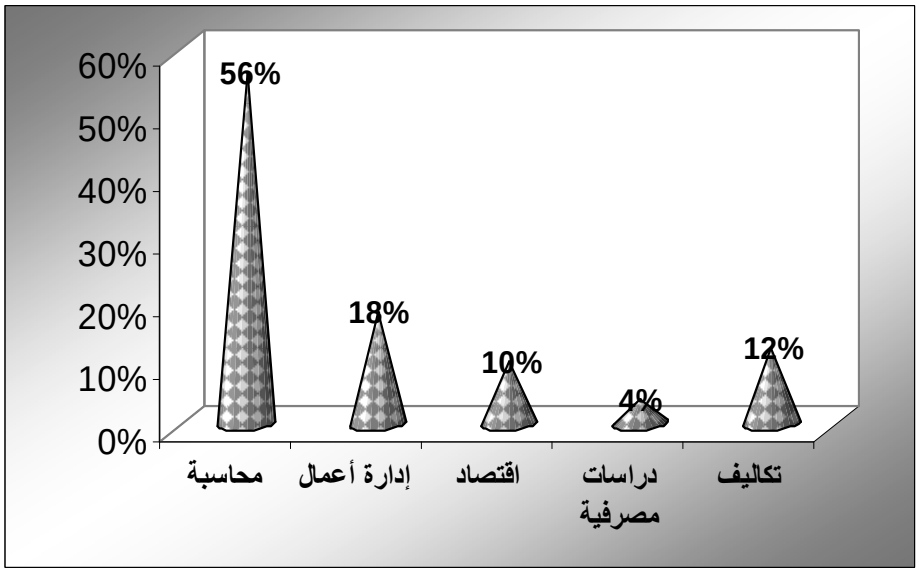

المصدر: إعداد الباحث من الدراسة التطبيقية، برنامج Excel، 2009م

من الجدول والرسم البياني اعلاه نجد 56% من افراد عينة الدراسة تخصصهم العلمي محاسبة، و 18% تخصصهم إدارة أعمال ، بينما 10% تخصصهم اقتصاد ، و 4% تخصصهم دراسات مصرفية ، و 12% منهم تخصصهم تكاليف.

من خلال هذا نستنتج أن غالبية افراد عينة الدراسة تخصصهم العلمي محاسبة.

جدول رقم (3/2/3)

التكرارات النسبية لأفراد عينة الدراسة وفق المؤهل العلمي

المؤهل العلمي	التكرار	النسبة%
دبلوم وسيط	–	–
بكالريوس	28	56
دبلوم عالي	5	10
ماجستير	16	32
دكتوراه	1	2
أخرى	–	–
المجموع	50	100

المصدر: إعداد الباحث من الدراسة التطبيقية، 2009م

شكل رقم (3/2/3)

التكرارات النسبية لأفراد عينة الدراسة وفق المؤهل العلمي

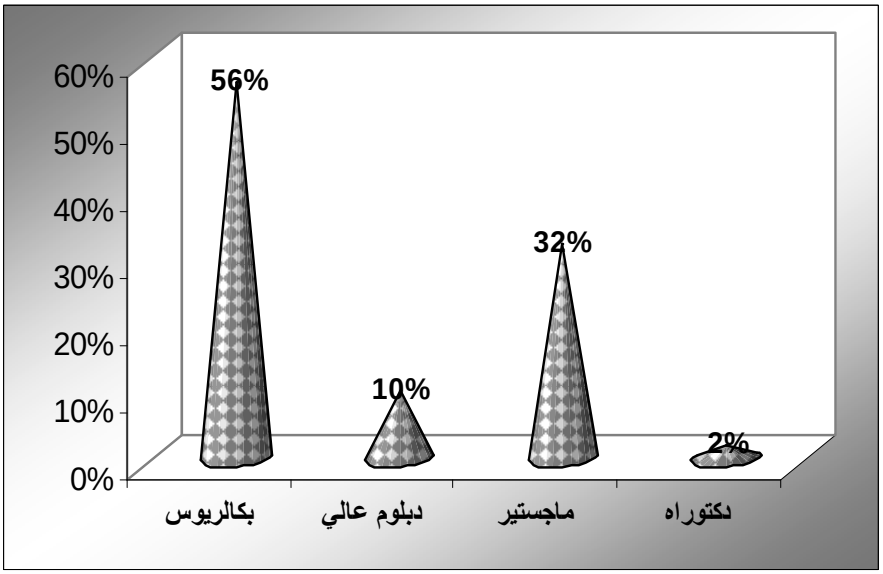

المصدر: إعداد الباحث من الدراسة التطبيقية، برنامج Excel، 2009م

من الجدول والرسم البياني اعلاه نجد 56% أفراد عينة الدراسة مؤهلهم العلمي بكالريوس ، و 10% مؤهلهم دبلوم عالي ، بينما 32% منهم مؤهلهم ماجستير ، و2% مؤهلهم دكتوراه.

من هذا نستنتج أن غالبية أفراد عينة الدراسة مؤهلهم العالمي بكالريوس.

جدول رقم (4/2/3)

التكرارات النسبية لأفراد عينة الدراسة وفق المؤهل المهني

المؤهل المهني	التكرار	النسبة%
الزمالة الأمريكية	1	2
الزمالة البريطانية	2	4
الزمالة السودانية	3	6
الزمالة العربية	3	6
اخرى	–	–
لا يوجد	41	82
المجموع	50	100

المصدر: إعداد الباحث من الدراسة التطبيقية، 2009م

شكل رقم (4/2/3)

التكرارات النسبية لأفراد عينة الدراسة وفق المؤهل المهني

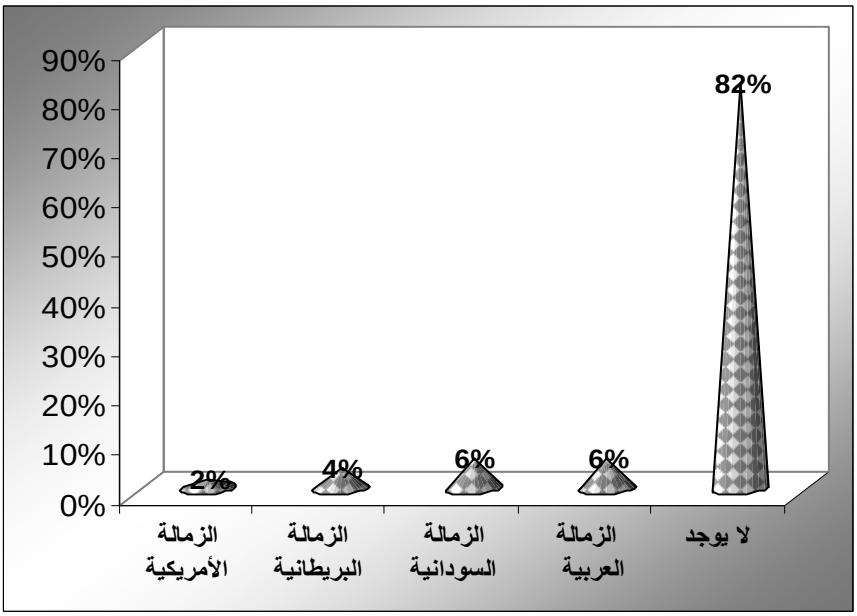

المصدر: إعداد الباحث من الدراسة التطبيقية، برنامج Excel، 2009م

من الجدول والرسم البياني اعلاه نلاحظ أن 2% من أفراد العينة مؤهلهم المهني زمالة أمريكية ، و 4% مؤهلهم المهني زمالة بريطانية ، بينما 6% مؤهلهم المهني زمالة سودانية ، وكذلك 12% لديهم زمالة عربية ، بينما 82% ليس لديهم مؤهل مهني.

من هذا نستنتج أن غالبية افراد العينة ليس لديهم مؤهل مهني.

جدول رقم (5/2/3)

التكرارات النسبية لأفراد عينة الدراسة وفق الوظيفة

الوظيفة	التكرار	النسبة%
مدير عام	1	2
مدير مالي	2	4
مدير إداري	6	12
مراقب مالي	4	8
محاسب	15	30
مراجع داخلي	2	4
مراجع خارجي	12	24
اخرى	8	16
المجموع	50	100

المصدر: إعداد الباحث من الدراسة التطبيقية، 2009م

شكل رقم (5/2/3)

التكرارات النسبية لأفراد عينة الدراسة وفق الوظيفة

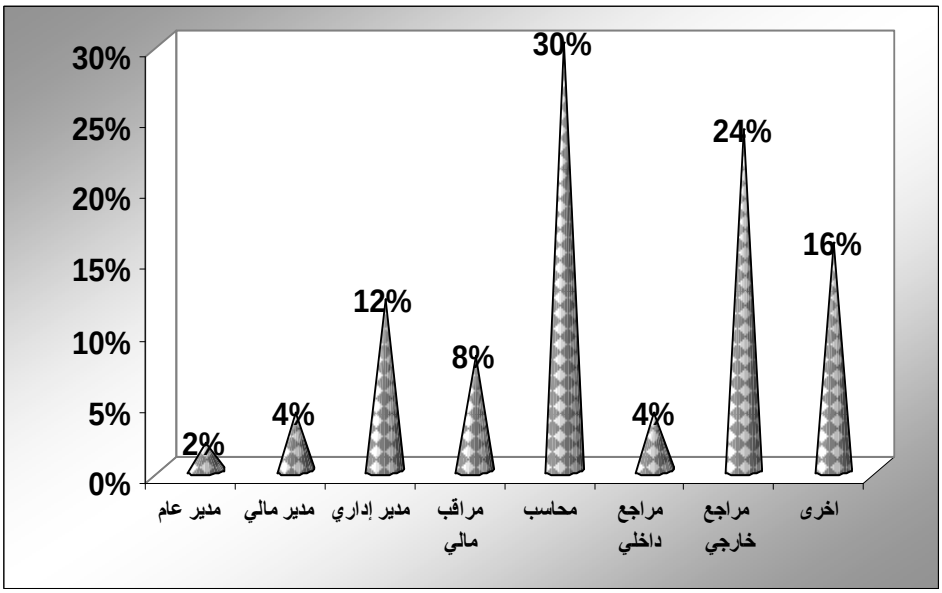

المصدر: إعداد الباحث من الدراسة التطبيقية، برنامج Excel، 2009م

من الجدول والشكل البياني اعلاه نجد 2% من أفراد عينة الدراسة يشغلون وظيفة مدير عام، و 4% مدراء ماليين ، بينما 12% وظيفتهم مدراء إدارة ، و 8% مراقبين ماليين، كذلك نجد 30% محاسبين ، و4% مراجعين داخليين ، و24% مراجعين خارجيين ، ايضاً نجد 16% يشغلون وظائف أخرى.

من هذا نستنتج أن غالبية افراد عينة الدراسة مراجعين محاسبين.

جدول رقم (6/2/3)

التكرارات النسبية لأفراد عينة الدراسة وفق سنوات الخبرة

سنوات الخبرة	التكرار	النسبة%
5 سنوات فأقل	12	24
من 6–10 سنوات	17	34
من 11–15 سنة	7	14
من 16–20 سنة	8	16
من 21 – 25 سنة	4	8
أكثر من 25 سنة	2	4
المجموع	50	100

المصدر: إعداد الباحث من الدراسة التطبيقية، 2009م

شكل رقم (6/2/3)

التكرارات النسبية لأفراد عينة الدراسة وفق سنوات الخبرة

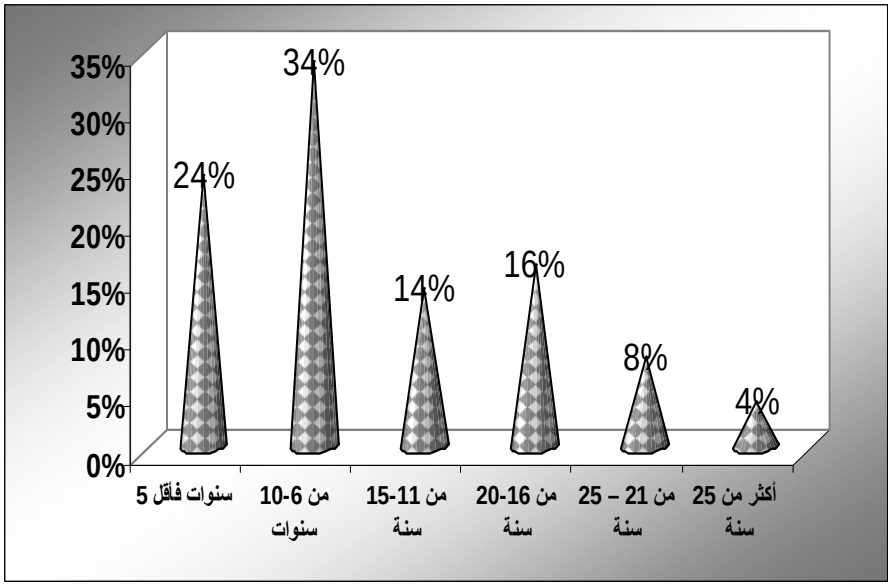

المصدر: إعداد الباحث من الدراسة التطبيقية، برنامج Excel، 2009م

من الجدول والشكل البياني اعلاه نجد 28% من أفراد العينة سنوات خبرتهم 5سنوات فأقل، و 34% منهم سنوات خبرتهم تتراوح ما بين 6–10 سنة، و 14% تتراوح سنوات خبرتهم ما بين 11–15 سنة، بينما 16% منهم سنوات خبرتهم تتراوح ما بين 16–20 سنة، و 8% سنوات خبرتهم تراوحت ما بين 21–25 سنة، و 4% سنوات خبرتهم أكثر من25 سنة.

عليه نستنتج أن غالبية أفراد العينة سنوات خبرتهم تتراوح ما بين ما بين 6–10 سنة.

عبارات الفرضية الأولى: (يتم الاعتماد على المعلومات المحاسبية الواردة بالقوائم المالية عند اتخاذ قرارات التمويل)

جدول رقم (7/2/3)

التكرارات النسبية لإجابات افراد العينة تجاه العبارة الأولى

	أوافق بشدة	أوافق	محايد	لا أوافق	لاأوافق بشدة	المجموع
1. تمثل معلومات القوائم المالية أساس لاتخاذ قرارات التمويل بالمنشأة.	18	32	–	–	–	50
	%36	%64	–	–	–	%100

المصدر: إعداد الباحث من الدراسة التطبيقية، 2009م

شكل رقم (7/2/3)

التكرارات النسبية لإجابات افراد العينة تجاه العبارة الأولى

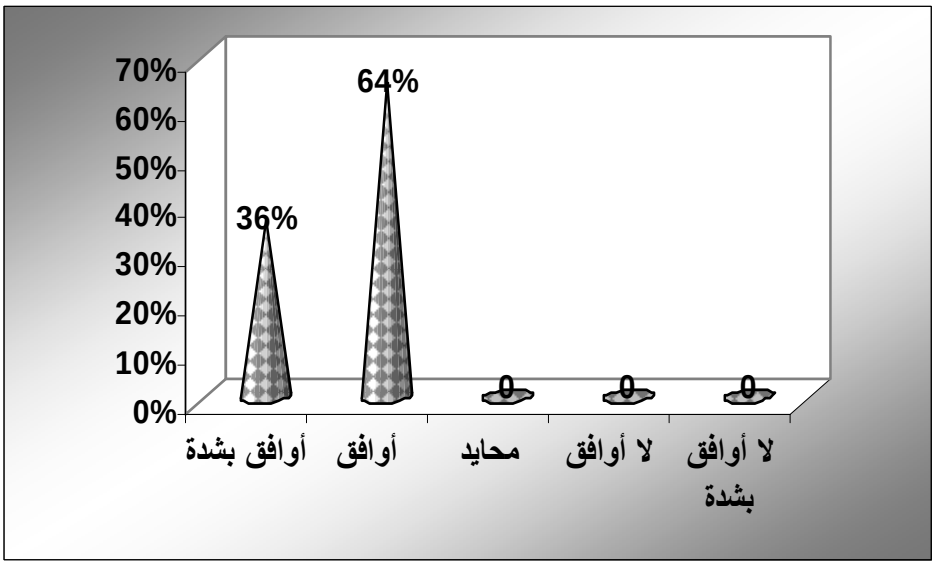

المصدر: إعداد الباحث من الدراسة التطبيقية، برنامج Excel، 2009م

من الجدول والشكل البياني أعلاه نجد 36%من أفراد عينة الدراسة يوافقون بشدة على أن تمثل معلومات القوائم المالية أساس لاتخاذ قرارات التمويل بالمنشأة ، و 64%منهم موافقون.

جدول رقم (8/2/3)

التكرارات النسبية لإجابات افراد العينة تجاه العبارة الثانية

	أوافق بشدة	أوافق	محايد	لا أوافق	لاأوافق بشدة	المجموع
2. كفـاءة المعلومـات المحاسـبية الـواردة بالقوائم المالية تقلل من مخاطر عدم التأكد المصاحبة لاتخاذ قرارات التمويل.	28	21	1	–	–	50
	%56	%42	%2	–	–	%100

المصدر: إعداد الباحث من الدراسة التطبيقية، 2009م

شكل رقم (8/2/3)

التكرارات النسبية لإجابات افراد العينة تجاه العبارة الثانية

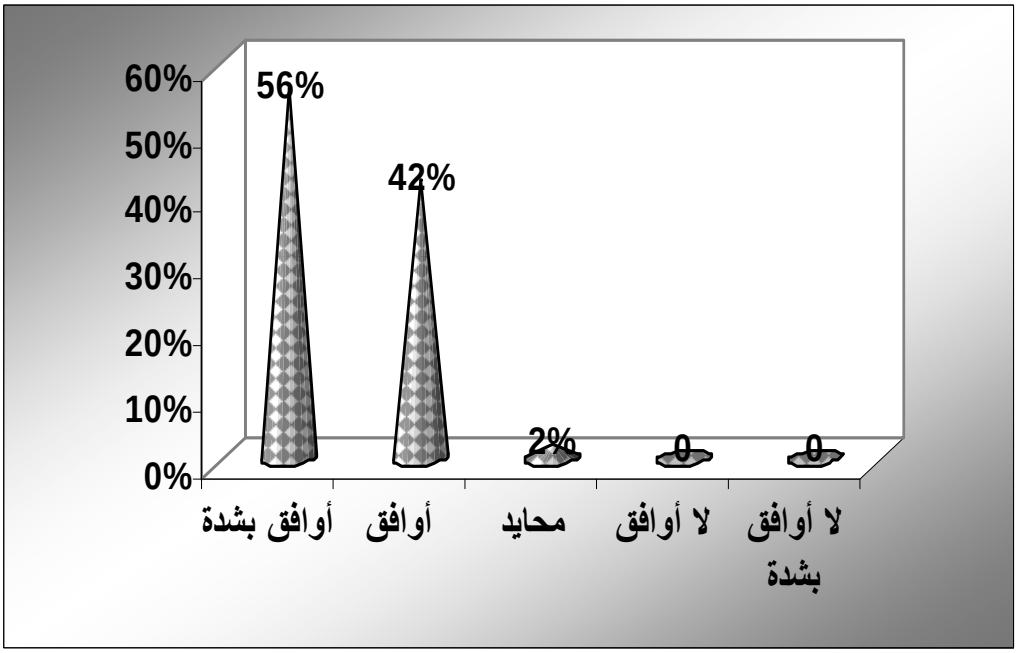

المصدر: إعداد الباحث من الدراسة التطبيقية، برنامج Excel، 2009م

من الجدول والشكل البياني أعلاه نجد 56%من أفراد عينة الدراسة يوافقون بشدة على أن كفاءة المعلومات المحاسبية الواردة بالقوائم المالية تقلل من مخاطر عدم التأكد المصاحبة لاتخاذ قرارات التمويل ، و 42%منهم موافقون ، بينما 2% محايدين.

جدول رقم (9/2/3)

التكرارات النسبية لإجابات افراد العينة تجاه العبارة الثالثة

	أوافق بشدة	أوافق	محايد	لا أوافق	لاأوافق بشدة	المجموع

3. تـوفر القـوائم الماليــة معلومــات تتصــف بالدقـة والمصـداقية تسـاعد فـي اتخـاذ قـرارات التمويل.	23	21	4	2	–	50
	%26	%42	%8	%4	–	%100

المصدر: إعداد الباحث من الدراسة التطبيقية، 2009م

شكل رقم (9/2/3)

التكرارات النسبية لإجابات افراد العينة تجاه العبارة الثالثة

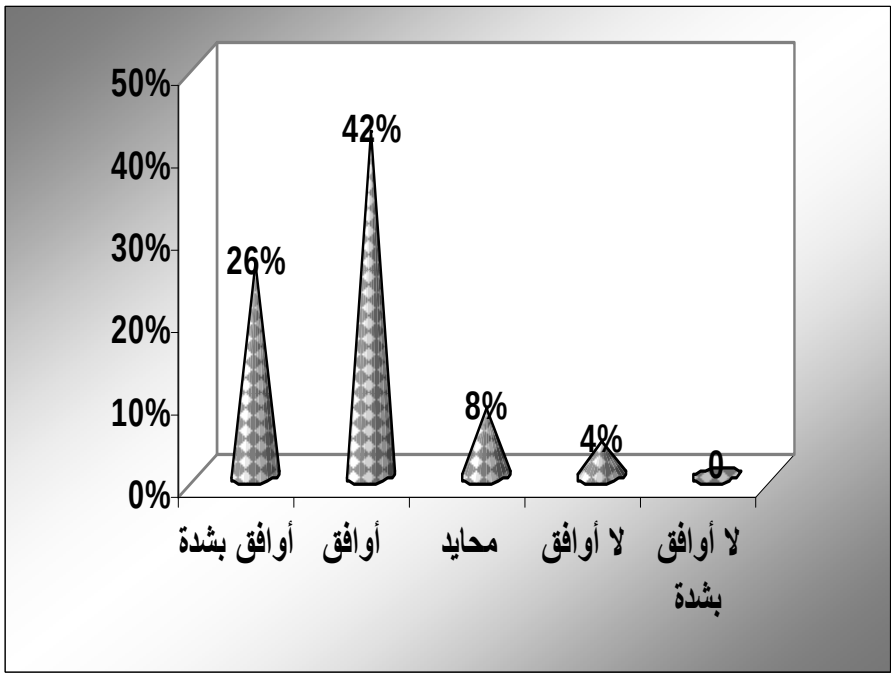

المصدر: إعداد الباحث من الدراسة التطبيقية، برنامج Excel، 2009م

نلاحظ من الجدول والشكل البياني أعلاه أن 26% من أفراد عينة الدراسة يوافقون بشدة على أن القوائم المالية توفر معلومات تتصف بالدقة والمصداقية تساعد في اتخاذ قرارات التمويل ، و 42%منهم موافقون، بينما 8%محايدين، و 4% لا يوافقون.

جدول رقم (10/2/3)

التكرارات النسبية لإجابات افراد العينة تجاه العبارة الرابعة

	أوافق بشدة	أوافق	محايد	لا أوافق	لاأوافق بشدة	المجموع

4. يعتمد مدير الإدارة المالية على المعلومات المحاسبية التي توفرها القوائم المالية عند اتخاذ قرارات التمويل.	16	24	3	7	–	50
	%32	%48	%6	%14	–	%100

المصدر: إعداد الباحث من الدراسة التطبيقية، 2009م

شكل رقم (10/2/3)

التكرارات النسبية لإجابات افراد العينة تجاه العبارة الرابعة

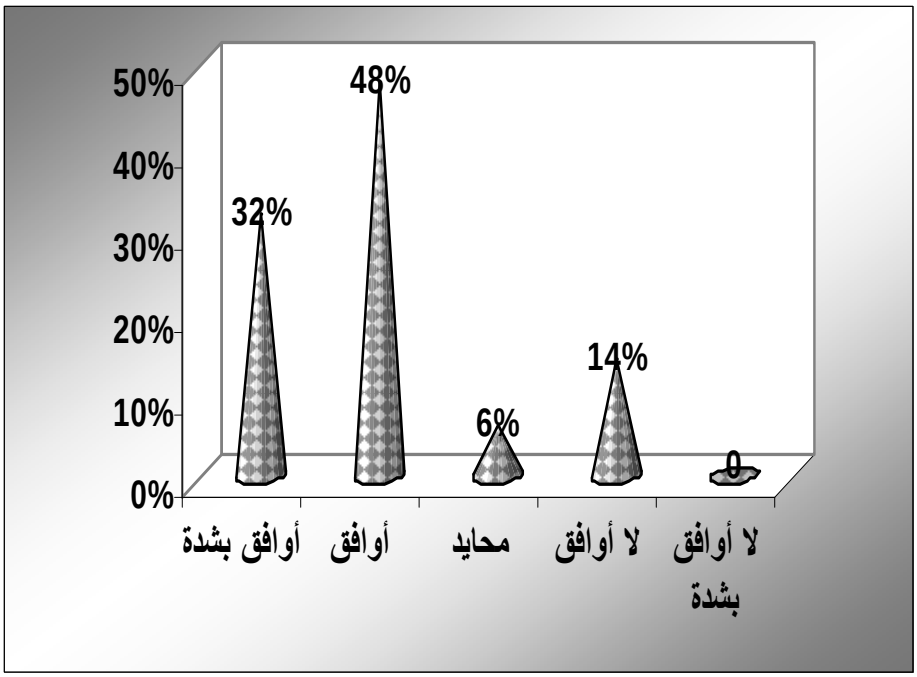

المصدر: إعداد الباحث من الدراسة التطبيقية، برنامج Excel، 2009م

من الجدول والشكل البياني أعلاه نجد 32% يوافقون بشدة على أن يعتمد مدير الإدارة المالية على المعلومات المحاسبية التي توفرها القوائم المالية عند اتخاذ قرارات التمويل ، و48% منهم موافقون، بينما 6%محايدين ، و 14% لا يوافقون على ذلك.

جدول رقم (11/2/3)

التكرارات النسبية لإجابات افراد العينة تجاه العبارة الخامسة

	أوافق بشدة	أوافق	محايد	لا أوافق	لاأوافق بشدة	المجموع

5. يعتمد المديرون بصورة اساسية على المعلومات المحاسبية عند اتخاذ قرارات التمويل.	16	24	3	7	–	50
	%32	%48	%6	%14	–	%100

المصدر: إعداد الباحث من الدراسة التطبيقية، 2009م

شكل رقم (11/2/3)

التكرارات النسبية لإجابات افراد العينة تجاه العبارة الخامسة

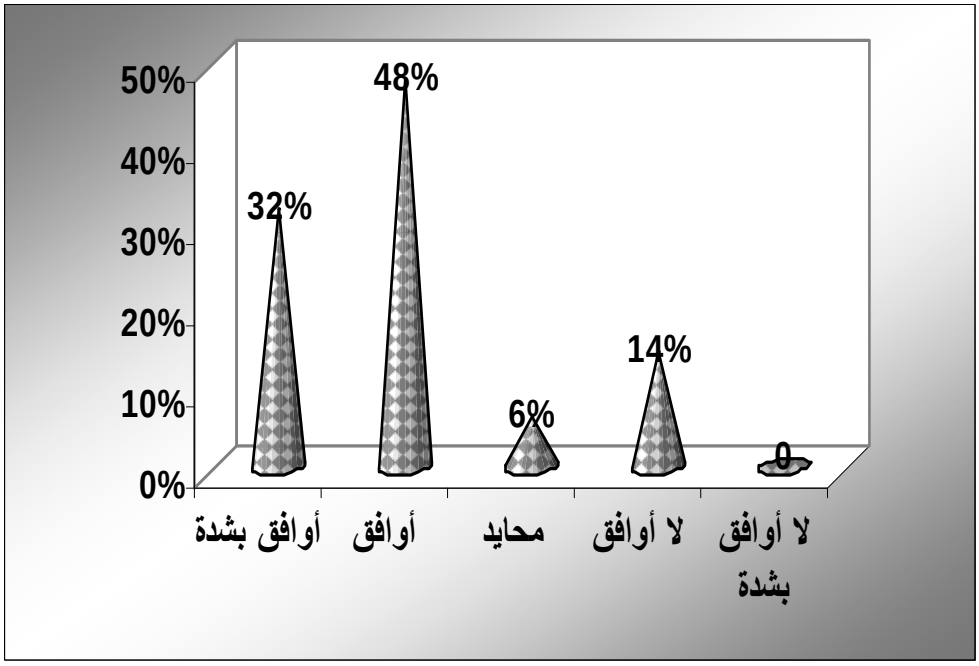

المصدر: إعداد الباحث من الدراسة التطبيقية، برنامج Excel، 2009م

يتضح من الجدول والرسم البياني أعلاه أن 32%من أفراد الدراسة يوافقون بشدة على أن يعتمد المديرون بصورة اساسية على المعلومات المحاسبية عند اتخاذ قرارات التمويل ، و48%منهم موافقين ، بينما 6% محايدين ، و 14% لا يوافقون .

جدول رقم (12/2/3)

الوسط الحسابي و الانحراف المعياري بالإضافة إلى درجات الحرية والقيمة الاحتمالية لاختبار مربع كآي لإجابات أفراد عينة الدراسة حول الفرضية الأولى:

	الوسط	الانحراف	قيمة مربع	درجات	القيمة

	الحسابي	المعياري	كآي	الحرية	الاحتمالية
1.تمثل معلومات القوائم المالية أساس لاتخاذ قرارات التمويل بالمنشأة.	4.6	0.5	13.9	1	0.00
2.كفاءة المعلومات المحاسبية الواردة بالقوائم المالية تقلل من مخاطر عدم التأكد المصاحبة لاتخاذ قرارات التمويل.	4.5	0.6	23.5	2	0.00
3. توفر القوائم المالية معلومات تتصف بالدقة والمصداقية تساعد في اتخاذ قرارات التمويل .	4.3	0.8	30	3	0.00
4. يعتمد مدير الإدارة المالية على المعلومات المحاسبية التي توفرها القوائم المالية عند اتخاذ قرارات التمويل.	4.3	0.8	29.2	3	0.00
5. يعتمد المديرون بصورة اساسية على المعلومات المحاسبية عند اتخاذ قرارات التمويل.	4	1	21	3	0.00

المصدر: إعداد الباحث من الدراسة التطبيقية، 2009م

نلاحظ من الجدول أعلاه أن الوسط الحسابي لجميع العبارات أكبر من الوسط الحسابي الفرضي (3) وهذا يشير إلى أن إجابات المبحوثين نحو هذه العبارات تسير في الاتجاه الإيجابي أي موافقتهم عليها.

أما الانحراف المعياري لهذه العبارات يتراوح ما بين (0.5 – 1) وهذا يشير إلى تجانس أجابات المبحوثين.

وبالنظر إلى القيمة الاحتمالية لجميع العبارات نجدها أقل من مستوى المعنوية 0.05 وهذا يشير إلى وجود فروق ذات دلالة إحصائية أي أن إجابات المبحوثين تتحيز لأجابة دون غيرها.

من خلال هذا نؤكد ثبات صحة الفرض القائل : يتم الاعتماد على المعلومات المحاسبية الواردة بالقوائم المالية عند اتخاذ قرارات التمويل

عبارات الفرضية الثانية : (تتوفر الخصائص المطلوبة في المعلومات المحاسبية التي يتم الاعتماد عليها في اتخاذ قرارات التمويل)

جدول رقم (13/2/3)

التكرارات النسبية لإجابات افراد العينة تجاه العبارة الأولى

	أوافق بشدة	أوافق	محايد	لا أوافق	لاأوافق بشدة	المجموع
1. تتوفر المصداقية والدقة في المعلومات المحاسبية عند اتخاذ قرارات التمويل.	23	15	6	6	–	50
	%26	%30	%12	%12	–	%100

المصدر: إعداد الباحث من الدراسة التطبيقية، 2009م

شكل رقم (13/2/3)

التكرارات النسبية لإجابات افراد العينة تجاه العبارة الأولى

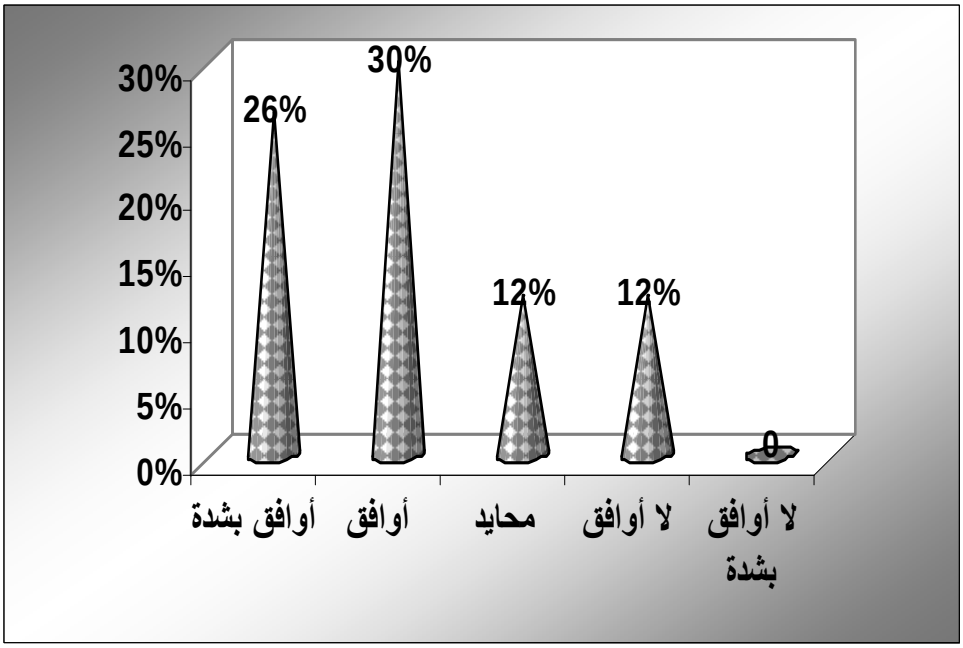

المصدر: إعداد الباحث من الدراسة التطبيقية، برنامج Excel، 2009م

من الجدول والرسم البياني أعلاه نجد 26%من أفراد عينة الدراسة يوافقون بشدة على أن تتوفر المصداقية والدقة في المعلومات المحاسبية عند اتخاذ قرارات التمويل ، و 30%منهم موافقون ، بينما 12% محايدين، و 12% لا يوافقون.

جدول رقم (14/2/3)

التكرارات النسبية لإجابات افراد العينة تجاه العبارة الثانية

	أوافق	أوافق	محايد	لا أوافق	لاأوافق	المجموع

	بشدة			بشدة	
2. الإلتزام بالمعايير المحاسبية يساهم في تحقيق الخصائص النوعية بالمعلومات المحاسبية.	27	20	1	2	–	50
	%54	%40	%2	%4	–	%100

المصدر: إعداد الباحث من الدراسة التطبيقية، 2009م

شكل رقم (14/2/3)

التكرارات النسبية لإجابات افراد العينة تجاه العبارة الثانية

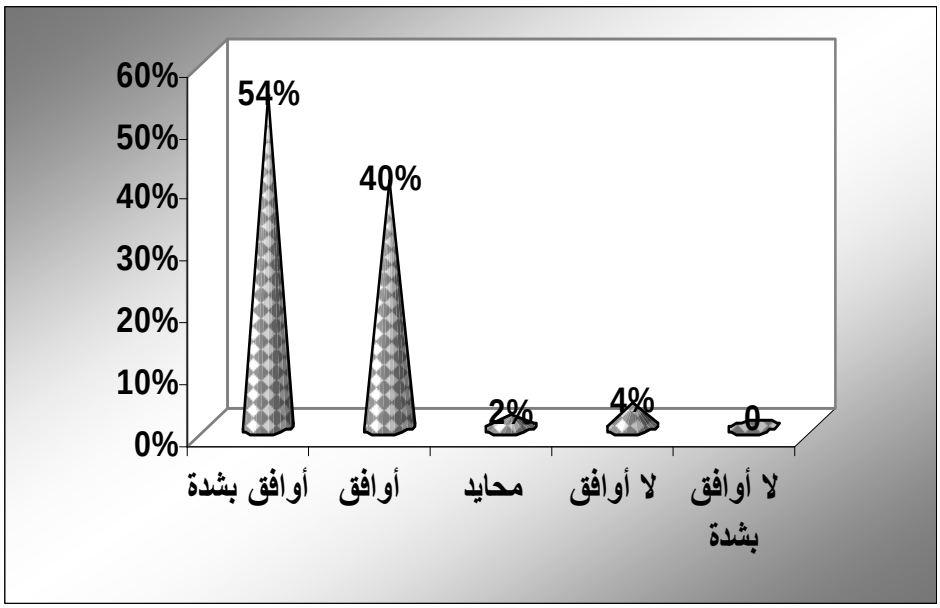

المصدر: إعداد الباحث من الدراسة التطبيقية، برنامج Excel، 2009م

من الجدول والشكل البياني أعلاه نجد 54%من أفراد عينة الدراسة يوافقون بشدة على أن الإلتزام بالمعايير المحاسبية يساهم في تحقيق الخصائص النوعية بالمعلومات المحاسبية ، و40%منهم موافون ، بينما 2% محايدين ، و 4% لايوافقون.

جدول رقم (15/2/3)

التكرارات النسبية لإجابات افراد العينة تجاه العبارة الثالثة

	أوافق بشدة	أوافق	محايد	لا أوافق	لاأوافق بشدة	المجموع
3. الإلتـزام بمتطلبـات الإفصـاح المحاسـبي بالقوائم المالية يؤدي إلى الثقة والمصداقية في المعلومات المحاسبية.	33	15	1	1	–	50
	%66	%30	%2	%2	–	%100

المصدر: إعداد الباحث من الدراسة التطبيقية، 2009م

شكل رقم (15/2/3)

التكرارات النسبية لإجابات افراد العينة تجاه العبارة الثالثة

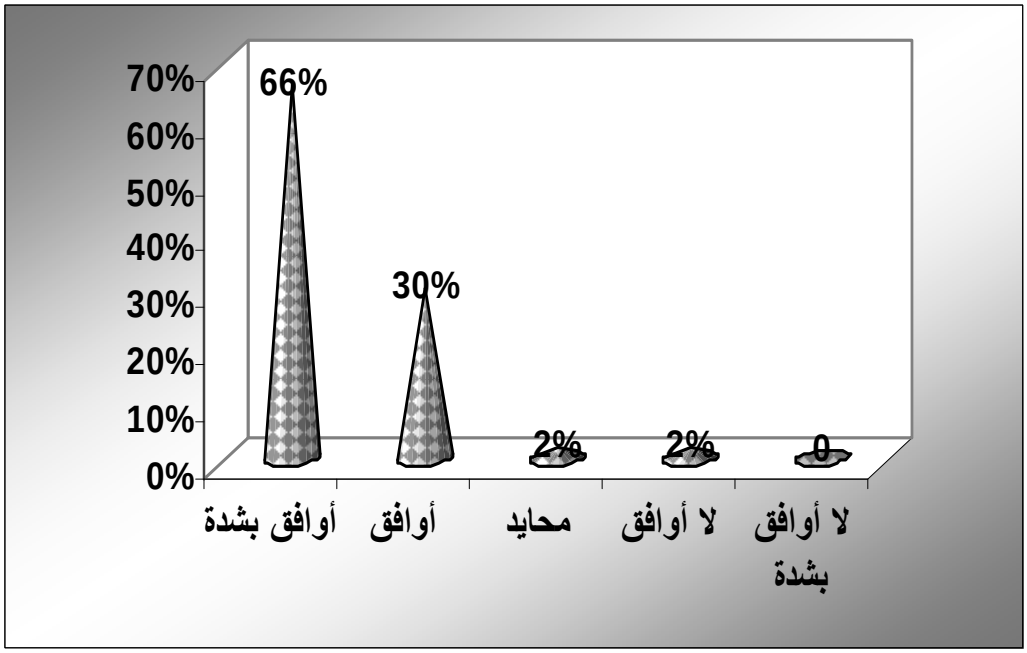

المصدر: إعداد الباحث من الدراسة التطبيقية، برنامج Excel، 2009م

نلاحظ من الجدول والشكل البياني أعلاه أن 66% من أفراد عينة الدراسة يوافقون بشدة على أن الإلتزام بمتطلبات الإفصاح المحاسبي بالقوائم المالية يؤدي إلى الثقة والمصداقية في المعلومات المحاسبية ، و 30%منهم موافقون، بينما 2%محايدين، و 2% لا يوافقون.

جدول رقم (16/2/3)

التكرارات النسبية لإجابات افراد العينة تجاه العبارة الرابعة

	أوافق بشدة	أوافق	محايد	لا أوافق	لاأوافق بشدة	المجموع
4. عدم توفر الخصائص النوعية بالمعلومات المحاسبية يزيد من مخاطر عملية اتخاذ قرارات التمويل.	24	18	8	–	–	50
	%48	%36	%16	–	–	%100

المصدر: إعداد الباحث من الدراسة التطبيقية، 2009م

شكل رقم (16/2/3)

التكرارات النسبية لإجابات افراد العينة تجاه العبارة الرابعة

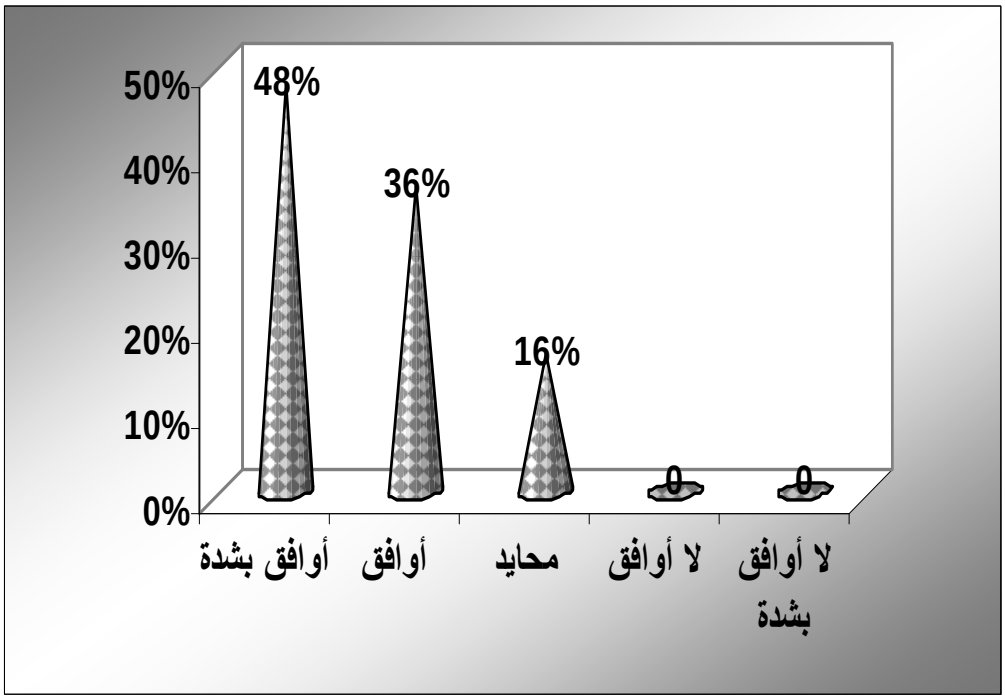

المصدر: إعداد الباحث من الدراسة التطبيقية، برنامج Excel، 2009م

من الجدول والشكل البياني أعلاه نجد 48% من افراد العينة يوافقون بشدة على أن عدم توفر الخصائص النوعية بالمعلومات المحاسبية يزيد من مخاطر عملية اتخاذ قرارات التمويل ، و 36%منهم موافقون، بينما 16%محايدين .

جدول رقم (17/2/3)

التكرارات النسبية لإجابات افراد العينة تجاه العبارة الخامسة

	أوافق بشدة	أوافق	محايد	لا أوافق	لاأوافق بشدة	المجموع
5. يعتمد المدير المالي عند اتخاذ قرار التمويل على ملائمة ومصداقية المعلومات المحاسبية الواردة بالقوائم المالية.	19	24	6	1	–	50
	%38	%48	%12	%2	–	%100

المصدر: إعداد الباحث من الدراسة التطبيقية، 2009م

شكل رقم (17/2/3)

التكرارات النسبية لإجابات افراد العينة تجاه العبارة الخامسة

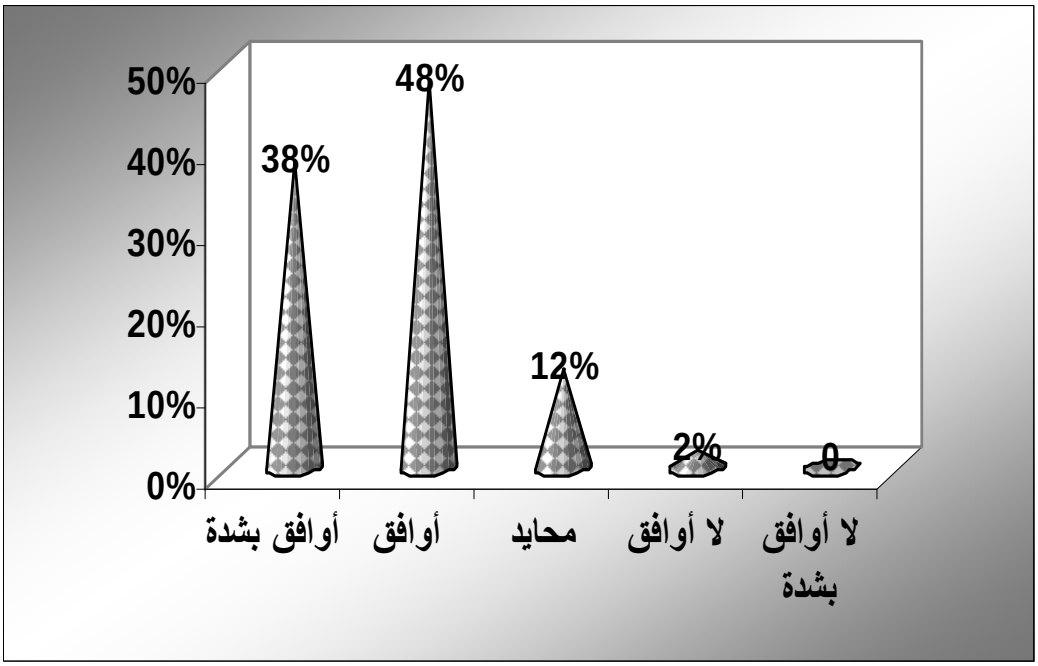

المصدر: إعداد الباحث من الدراسة التطبيقية، برنامج Excel، 2009م

يتضح من الجدول والشكل البياني أعلاه أن 38%من أفراد الدراسة يوافقون بشدة على أن يعتمد المدير المالي عند اتخاذ قرار التمويل على ملائمة ومصداقية المعلومات المحاسبية الواردة بالقوائم المالية ، و 48%منهم موافقون ، بينما 12% محايدين ، و 2% لايوافقون.

جدول رقم (18/2/3)

الوسط الحسابي و الانحراف المعياري بالإضافة إلى درجات الحرية والقيمة الاحتمالية لاختبار مربع كآي لإجابات أفراد عينة الدراسة حول العبارات التالية:

	الوسط الحسابي	الانحراف المعياري	قيمة مربع كآي	درجات الحرية	القيمة الاحتمالية

1. تتوفر المصداقية والدقة في المعلومات المحاسبية عند اتخاذ قرارات التمويل.	4.1	1	16	3	0.00
2. الإلتزام بالمعايير المحاسبية يساهم في تحقيق الخصائص النوعية بالمعلومات المحاسبية.	4.4	0.7	40.7	3	0.09
3. الإلتزام بمتطلبات الإفصاح المحاسبي بالقوائم المالية يؤدي إلى الثقة والمصداقية في المعلومات المحاسبية.	4.6	0.8	55.3	3	0.00
4. عدم توفر الخصائص النوعية بالمعلومات المحاسبية يزيد من مخاطر عملية اتخاذ قرار ات التمويل.	4.3	0.7	7.8	2	0.00
5. يعتمد المدير المالي عند اتخاذ قرار التمويل على ملائمة ومصداقية المعلومات المحاسبية الواردة بالقوائم المالية	4.2	0.7	27.9	3	0.00

المصدر: إعداد الباحث من الدراسة التطبيقية، 2009م

نلاحظ من الجدول اعلاه أن الوسط الحسابي لجميع العبارات أكبر من الوسط الحسابي الفرضي (3) وهذا يشير إلى أن إجابات المبحوثين نحو هذه العبارات تسير في الاتجاه الإيجابي أي موافقتهم عليها.

أما الانحراف المعياري لهذه العبارات يتراوح ما بين (0.7 – 1) وهذا يشير إلى تجانس أجابات المبحوثين.

وبالنظر إلى القيمة الاحتمالية لجميع العبارات نجدها أقل من مستوى المعنوية 0.05 وهذا يشير إلى وجود فروق ذات دلالة إحصائية أي أن إجابات المبحوثين تتحيز لأجابة دون غيرها.

مما سبق نؤكد ثبات صحة الفرض القائل : تتوفر الخصائص المطلوبة في المعلومات المحاسبية التي يتم الاعتماد عليها في اتخاذ قرارات التمويل

عبارات الفرضية الثالثة : (توجد علاقة ذات دلالة إحصائية بين جودة المعلومات المحاسبية وقرارات التمويل)

جدول رقم (19/2/3)

التكرارات النسبية لإجابات افراد العينة تجاه العبارة الأولى

	أوافق بشدة	أوافق	محايد	لا أوافق	لاأوافق بشدة	المجموع
1.توفر المعلومات المحاسبية الجيدة يؤدي إلى اتخاذ قرارات التمويل بصورة سليمة.	35	14	1	–	–	50
	%70	%28	%2	–	–	%100

المصدر: إعداد الباحث من الدراسة التطبيقية، 2009م

شكل رقم (19/2/3)

التكرارات النسبية لإجابات افراد العينة تجاه العبارة الأولى

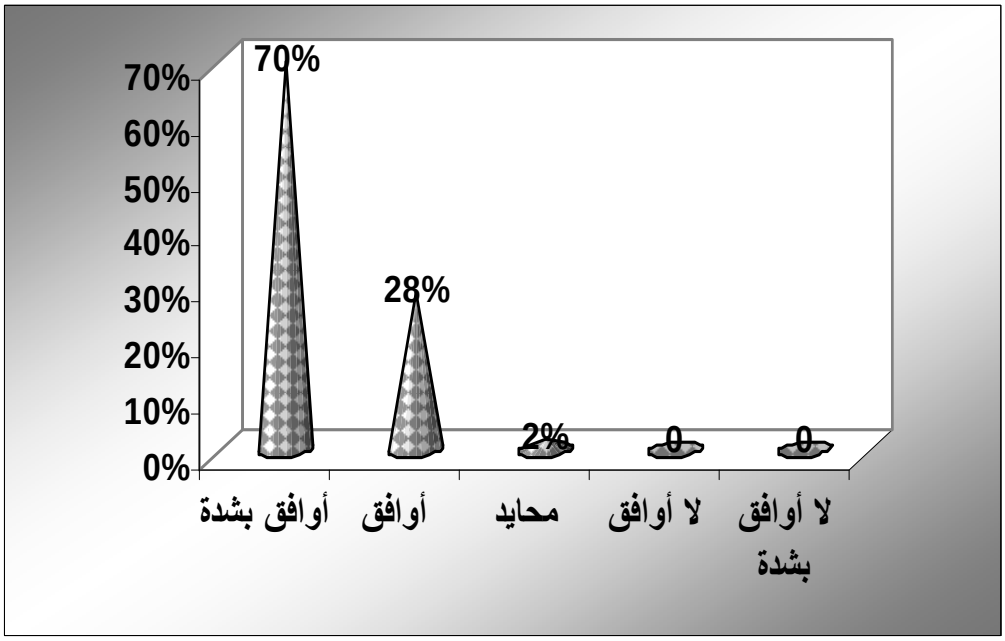

المصدر: إعداد الباحث من الدراسة التطبيقية، برنامج Excel، 2009م

من الجدول والرسم البياني أعلاه نجد 70%من أفراد عينة الدراسة يوافقون بشدة على أن توفر المعلومات المحاسبية الجيدة يؤدي إلى اتخاذ قرارات التمويل بصورة سليمة ، و28% منهم موافقون ، بينما 2% محايدين.

جدول رقم (20/2/3)

التكرارات النسبية لإجابات افراد العينة تجاه العبارة الثانية

	أوافق بشدة	أوافق	محايد	لا أوافق	لاأوافق بشدة	المجموع
2. يعتمد المديرين بأن كفاءة قرارات	20	27	2	1	–	50

التمويـــل تتطلـــب جـــودة المعلومـــات المحاسبي.	%40	%54	%4	%2	-	%100

المصدر: إعداد الباحث من الدراسة التطبيقية، 2009م

شكل رقم (20/2/3)

التكرارات النسبية لإجابات افراد العينة تجاه العبارة الثانية

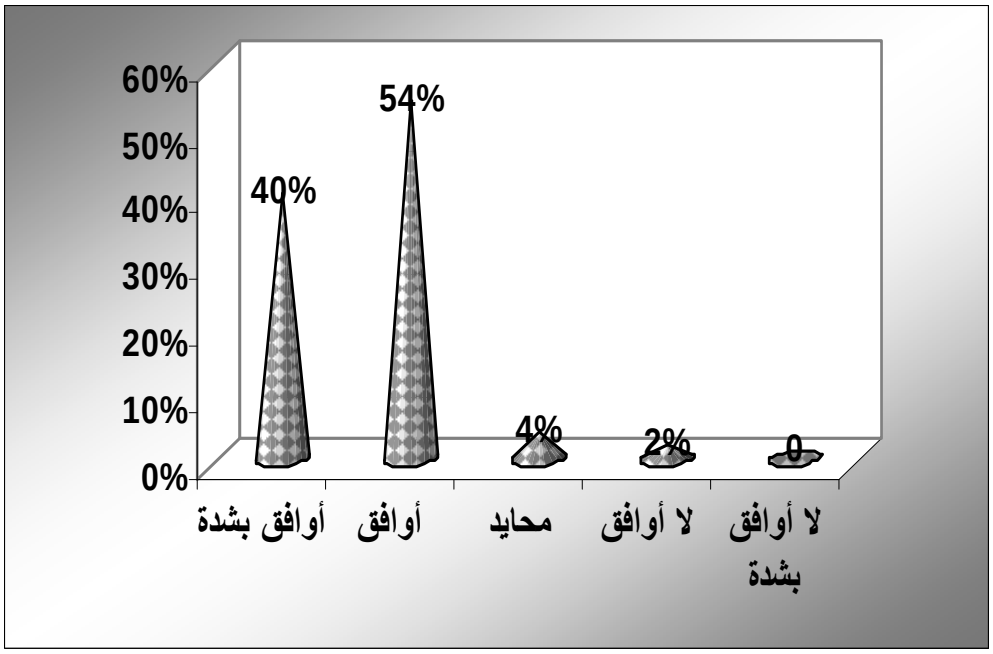

المصدر: إعداد الباحث من الدراسة التطبيقية، برنامج Excel، 2009م

من الجدول والشكل البياني أعلاه نجد 28%من أفراد عينة الدراسة يوافقون بشدة على أن يعتمد المديرين بأن كفاءة قرارات التمويل تتطلب جودة المعلومات المحاسبي ، و 54% منهم موافقون ، بينما 4% محايدين ، و 2% لا يوافقون.

جدول رقم (21/2/3)

التكرارات النسبية لإجابات افراد العينة تجاه العبارة الثالثة

	أوافق بشدة	أوافق	محايد	لا أوافق	لاأوافق بشدة	المجموع

3. فعالية وكفاءة قرارات التمويل لا تعتمد على جودة المعلومات المحاسبية.	11	12	3	19	5	50
	%22	%24	%6	%38	%10	%100

المصدر: إعداد الباحث من الدراسة التطبيقية، 2009م

شكل رقم (21/2/3)

التكرارات النسبية لإجابات افراد العينة تجاه العبارة الثالثة

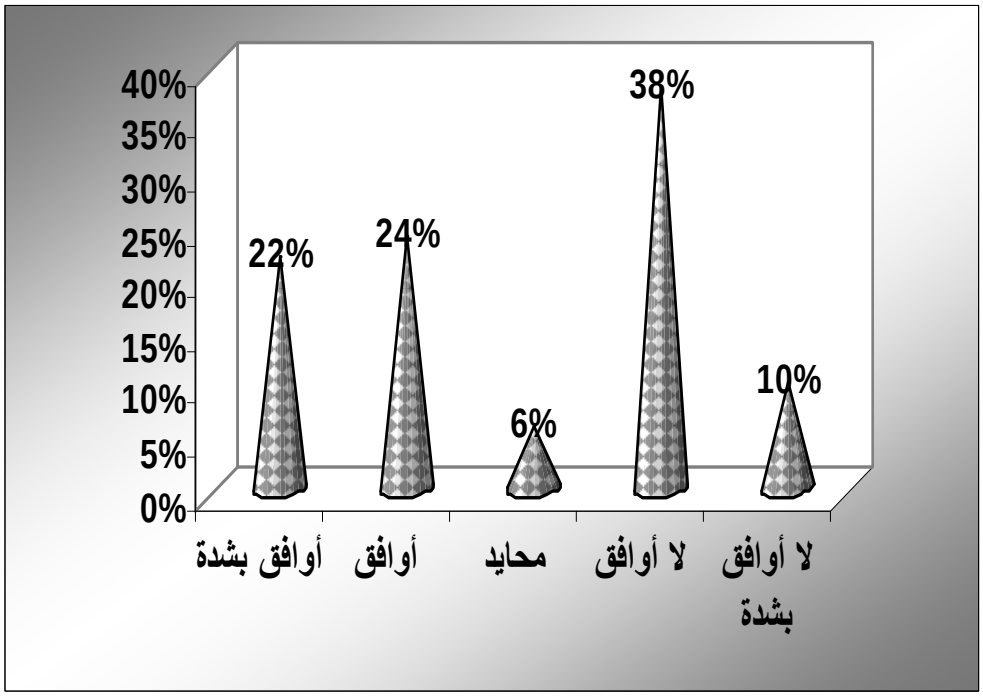

المصدر: إعداد الباحث من الدراسة التطبيقية، برنامج Excel، 2009م

نلاحظ من الجدول والرسم البياني أعلاه أن 22% من أفراد عينة الدراسة يوافقون بشدة على أن فعالية وكفاءة قرارات التمويل لا تعتمد على جودة المعلومات المحاسبية ، و24% منهم موافقون، بينما 6%محايدين، و 38% لايوافقون ، و 10% لا يوافقون بشدة.

جدول رقم (22/2/3)

التكرارات النسبية لإجابات افراد العينة تجاه العبارة الرابعة

	أوافق بشدة	أوافق	محايد	لا أوافق	لاأوافق بشدة	المجموع

4. تحقق كفاءة وفعالية قرارات التمويل على أُسس ومعايير مبنية على أهداف محددة.	19	25	5	1	–	50
	%38	%50	%10	%2	–	%100

المصدر: إعداد الباحث من الدراسة التطبيقية، 2009م

شكل رقم (22/2/3)

التكرارات النسبية لإجابات افراد العينة تجاه العبارة الرابعة

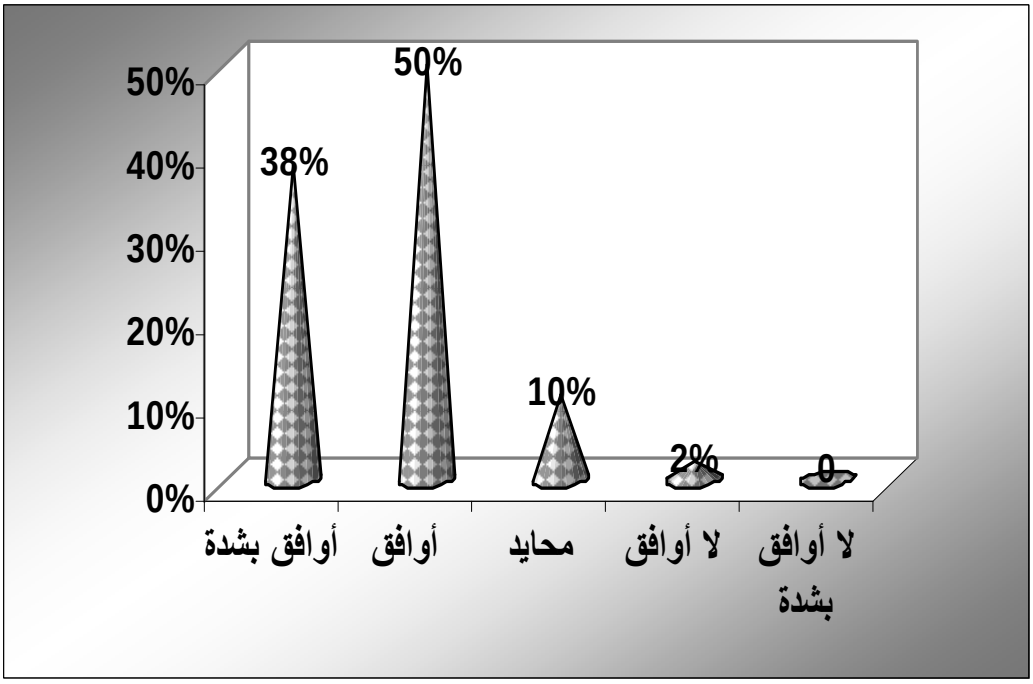

المصدر: إعداد الباحث من الدراسة التطبيقية، برنامج Excel، 2009م

من الجدول والرسم البياني أعلاه نجد 38% يوافقون بشدة على أن تحقق كفاءة وفعالية قرارات التمويل على أُسس ومعايير مبنية على أهداف محددة ، و 50%منهم موافقون، بينما 104%محايدين ، و 2% لا يوافقون.

جدول رقم (23/2/3)

التكرارات النسبية لإجابات افراد العينة تجاه العبارة الخامسة

	أوافق بشدة	أوافق	محايد	لا أوافق	لاأوافق بشدة	المجموع

5. فعالية قرارات التمويل تعتمد على مصداقية المعلومات المحاسبية.	25	20	2	3	–	50
	%50	%40	%4	%6	–	%100

المصدر: إعداد الباحث من الدراسة التطبيقية، 2009م

شكل رقم (23/2/3)

التكرارات النسبية لإجابات افراد العينة تجاه العبارة الخامسة

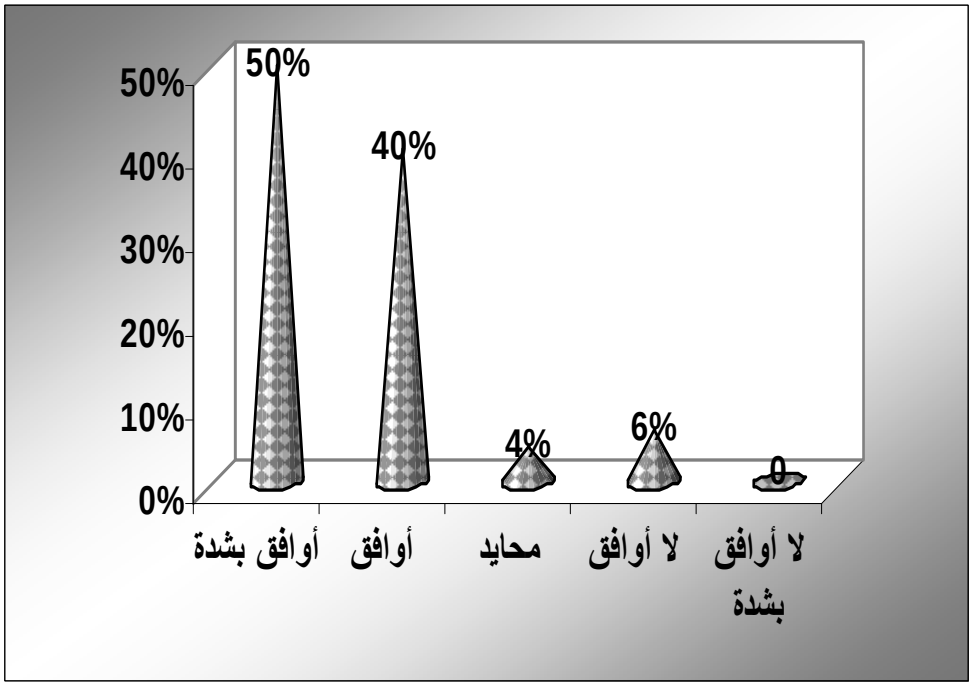

المصدر: إعداد الباحث من الدراسة التطبيقية، برنامج Excel، 2009م

يتضح من الجدول والرسم البياني أعلاه أن 50%من أفراد عينة الدراسة يوافقون بشدة على أن فعالية قرارات التمويل تعتمد على مصداقية المعلومات المحاسبية ، و 40%منهم موافقين ، بينما 4% محايدين ، و 6% لا يوافقون.

جدول رقم (24/2/3)

الوسط الحسابي و الانحراف المعياري بالإضافة إلى درجات الحرية والقيمة الاحتمالية لاختبار مربع كآي لإجابات أفراد عينة الدراسة حول العبارات التالية:

	الوسط	الانحراف	قيمة مربع	درجات	القيمة

	الحسابي	المعياري	كآي	الحرية	الاحتمالية
1.توفر المعلومات المحاسبية الجيدة يؤدي إلى اتخاذ قرارات التمويل بصورة سليمة.	4.7	0.5	35.3	2	0.00
2. يعتمد المديرين بأن كفاءة قرارات التمويل تتطلب جودة المعلومات المحاسبي.	4.3	0.7	40.7	3	0.09
3. فعالية وكفاءة قرارات التمويل لا تعتمد على جودة المعلومات المحاسبية.	3.1	1.4	16	4	0.00
4. تحقق كفاءة وفعالية قرارات التمويل على أُسس ومعايير مبنية على أهداف محددة.	4.2	0.7	30.9	3	0.00
5. فعالية قرارات التمويل تعتمد على مصداقية المعلومات المحاسبية.	4.3	0.8	33	3	0.00

المصدر: إعداد الباحث من الدراسة التطبيقية، 2009م

نلاحظ من الجدول اعلاه أن الوسط الحسابي لجميع العبارات أكبر من الوسط الحسابي الفرضي (3) وهذا يشير إلى أن إجابات المبحوثين نحو هذه العبارات تسير في الاتجاه الإيجابي أي موافقتهم عليها.

أما الانحراف المعياري لهذه العبارات يتراوح ما بين (0.5 – 1.4) وهذا يشير إلى تجانس أجابات المبحوثين.

وبالنظر إلى القيمة الاحتمالية لجميع العبارات نجدها أقل من مستوى المعنوية 0.05 وهذا يشير إلى وجود فروق ذات دلالة إحصائية أي أن إجابات المبحوثين تتحيز لأجابة دون غيرها.

مما سبق نؤكد ثبات صحة الفرض القائل : توجد علاقة ذات دلالة إحصائية بين جودة المعلومات المحاسبية وقرارات التمويل.

النتائج والتوصيات

أولاً : النتائج:

من خلال السرد التحليلي للبحث وتحليل بيانات الاستبانة توصل الباحث للنتائج الآتية:

1- تعتبر معلومات القوائم المالية أساس لاتخاذ قرارات التمويل للمنشأة.

2- كفاءة المعلومات المحاسبية تقلل من مخاطر عدم التأكد المصاحبة لاتخاذ قرارات التمويل.

3- تمثل القوائم المالية مصدر للمعلومات التي تتصف بالدقة والمصداقية عند اتخاذ قرارات التمويل.

4- تطبيق المعايير المحاسبية يؤدي إلى تحقيق الخصائص النوعية للمعلومات المحاسبية.

5- تطبيق متطلبات الإفصاح المحاسبي بالقوائم المالية يعزز الثقة والمصداقية في المعلومات المحاسبية.

6- مخاطر عملية اتخاذ قرارات التمويل تزداد بعدم توفر الخصائص النوعية بالمعلومات المحاسبية.

7- المعلومات المحاسبية الجيدة تساعد في اتخاذ قرارات التمويل بصورة سليمة.

8- فعالية وكفاءة قرارات التمويل تعتمد على جودة المعلومات المحاسبية.

9- مصداقية المعلومات المحاسبية تساهم في فعالية قرارات التمويل.

10- جودة المعلومات المحاسبية لها أثر عند اتخاذ قرارات التمويل.

ثانياً : التوصيات :

بناءاً على النتائج يوصي الباحث بالتوصيات الآتية:

1- يجب الاعتماد على معلومات القوائم المالية عند اتخاذ قرارات التمويل.

2- ضرورة الالتزام بتطبيق معايير المحاسبة عند إعداد القوائم المالية.

3- ضرورة تطبيق متطلبات الإفصاح المحاسبي بالقوائم المالية.

4- ضرورة توفر المصداقية والثقة في المعلومات المحاسبية عند اتخاذ قرارات التمويل.

5- يجب مراعاة الخصائص النوعية للمعلومات المحاسبية عند اتخاذ قرارات التمويل.

6- يجب الاعتماد على معلومات محاسبية كفؤة لتقليل مخاطر عدم التأكد المصاحبة لاتخاذ قرارات التمويل.

7- ضرورة الاهتمام بجودة المعلومات المحاسبية لتقليل مخاطر عدم التأكد.

مقترحات لأبحاث مستقبلية :

1- دور المعلومات المحاسبية في تطبيق مبادئ حوكمة الشركات.

2- أثر تطبيق الأنظمة المحاسبية الإلكترونية على جودة المعلومات المحاسبية.

3- تقويم جودة المعلومات المحاسبية لأغراض منح الائتمان المصرفي.

قائمة المراجع

القرآن الكريم

أولاً.الكتب العربية :

1. د.أيمن عزت الميداني ، **الإدارة التمويلية في الشركات** ، (الظهران : د.ن ، 1989م).
2. د.ثابت عبد الرحمن إدريس ، **نظم المعلومات الادارية في المنظمات المعاصرة** ، (الاسكندرية : الدار الجامعية ، 2005).
3. د.جميل أحمد توفيق، د. محمد صالح الحناوي، **الإدارة المالية وتطبيقاتها**، (القاهرة : الدار الجامعية للنشر، 1993).
4. د.حسين عطا غنيم ، **دراسات فى التمويل** ،(القاهرة :المكتبة الأكاديمية ،2005).
5. دونالد كسسو ، جيري ويجانت ، ترجمة احمد حامد حجاج ، **المحاسبة المتوسطة** ، الجزء الاول ،(الرياض : دار المريخ للنشر،2007).
6. دونالد كسسو ، جيري ويجانت ، ترجمة احمد حامد حجاج ، **المحاسبة المتوسطة** ، الجزء الثاني ،(الرياض : دار المريخ للنشر،2007).
7. د.رضوان حلوة حنان ، **تطور الفكر المحاسبي** ، (عمان : مكتبة دار الثقافة ، 1997).
8. ستيفن أ. موسكوف ، مارك ج. سيمكن ، **نظم المعلومات المحاسبية لاتخاذ القرارات مفاهيم و تطبيقات** ، ترجمة كمال الدين سعيد ؛ مراجعة أحمد حامد حجاج (الرياض : دار المريخ للنشر ،2002).
9. د.سعيد توفيق عبيد واخرون ،**الادارة المالية**،(القاهرة : مطبعة دار السلام، د.ت).
10. د.سمير عبدالعزيز، **التمويل العام** ، (القاهرة : دار الاشعاع للطباعة والنشر ، 1998) .
11. د.سمير محمد عبدالعزيز ،**اقتصاديات الاستثمار – التمويل – التحليل المالى : مدخل فى التحليل و اتخاذ القرارات** ، (الاسكندرية : مركز الاسكندرية للكتاب،2006).
12. د.سمير محمد يوسف ، **ادارة المنظمات** ، (القاهرة : دار الفكر العربي،1994).
13. د.شوقي حسين عبد الله ، **التمويل والإدارة المالية**، (القاهرة : دار النهضة العربية، 1984م).
14. د.صلاح عبد المنعم مبارك ، **اقتصاديات نظم المعلومات المحاسبية والإدارية** ، (الاسكندرية : الدار الجامعية ، د.ت).
15. د.طارق عبد العال حماد ، **التقارير المالية أسس الإعداد والعرض والتحليل** ، (الإسكندرية : الدار الجامعية ،2002).

16. د.طارق عبد العال حماد، **تحليل القوائم المالية لأغراض الاستثمار ومنح الائتمان،** (القاهرة :الدار الجامعية للنشر، 2006).
17.د. عباس مهدي الشيرازي ، **نظرية المحاسبة** ، (الكويت: ذات السلاسل ، 1990).
18.د.عبد الحميد ابو ناعم ، **اساسيات الادارة المالية** ،(القاهرة : مركز جامعة القاهرة للتعليم المفتوح ، 2000).
19. د.عبد الرزاق محمد قاسم ، **تحليل وتصميم نظم المعلومات المحاسبية** ، (عمان : دار الثقافة للنشر والتوزيع ، 2004).
20. د.عبد الفتاح الصحن، د. عمر حسنين، **دراسات في المحاسبة المالية،** (الإسكندرية :الدار الجامعية للنشر، 1981).
21.د. عبدالحى مرعى ، الأميرة عثمان ، **المعلومات المحاسبية و النماذج الكمية فى اتخاذ القرارات،**(د م ، د ن ،1986) .
22.د.عبدالغفار حنفى ، **أساسيات التمويل و الادارة المالية،**(الاسكندرية : دار الجامعة الجديدة ، 2000).
23.د. عصام الدين محمد متولي ، **دور المعلومات المحاسبية في الوفاء باحتياجات سوق المال في مصر والسودان** ، (القاهرة : الامراء للطباعة ، 2006).
24. د.عمر وصفي عقيل ، **الادارة أصول – أسس– مفاهيم** ، (د. م : دار زهران ، 1997م).
25.كمال الدين مصطفى الدهراوى ، سمير كامل ، **نظم المعلومات المحاسبية،** (الاسكندرية : دار الجامعة الجديدة للنشر ، 2002).
26.ليستر هيتجز ،سيرج ماتولتس ،ترجمة د.احمد حامد حجاج ، **المحاسبة الادارية** ،(الرياض : دار المريخ للنشر ، 2007).
27. د.محمد السيد منصور عطا الله ، د. أحمد زينه ، **التمويل والإدارة المالية** ، (د.م ،د.ن، 2006م).
28.د. محمد جلال صالح السيد ، **تحسين جودة المعلومات المحاسبية لإتخاذ القرارات** ، (المجلة العلمية للاقتصاد والتجارة : جامعة عين شمس ، ملحق العدد الأول ، 1996) .
29. د.محمد سمير الصّبان، د. إسماعيل جمعة، **الأسس العامة في القياس والإفصاح المحاسبي** ، (الإسكندرية: الدار الجامعية، 1995).
30. د.محمد سمير الصّبان، وآخرون، **المحاسبة المتوسطة،** (الإسكندرية: الدار البيضاء، 2002-2003).

31. د.محمد عطية وآخرون، **نظرية المحاسبة واقتصاد المعلومات**، (الإسكندرية: مؤسسة شباب الجامعة 1986).
32.د.محمود ابراهيم عبد السلام تركي ، **تحليل التقارير المالية** ، (الرياض : مطابع جامعة الملك سعود ، 1996).
33.د. محى الدين حمزة ، **دور المعلومات المحاسبية فى ترشيد قرارات الإستثمار فى سوق عمان للأوراق المالية** ، (مجلة جامعة دمشق للعلوم الإقتصادية والقانونية : جامعة دمشق ، مجلد 23 العدد الأول ، 2007م) .
34.د. مصطفي نجم البشاري ، **مدخل إلي معايير المحاسبة** ، (الخرطوم : د . ن ، 2007).
35.د.معالي فهمي حيدر ، **نظم المعلومات مدخل لتحقيق الميزة الثنائية** ، (الاسكندرية : الدار الجامعية ،2002).
36.د. منير إبراهيم هندي، **الإدارة المالية مدخل تحليلي معاصر**، (طنطا :المكتب العربي الحديث، 2002).
37.د.منير ابراهيم هندي، **الفكر الحديث في هيكل تمويل الشركات** ،(الاسكندرية : منشأة المعارف ، 2005).
38.د.نعيم دهمش ، **القوائم المالية والمبادئ المحاسبية المتعارف عليها والمقبولة قبولاً عاماً ، قائمة التغيرات في المركز المالي من الناحية العلمية والعملية** ،(الأردن: عمان المكتب الإستشاري ،1995م).
39. د.نعيم دهمش وآخرون ، **مبادئ المحاسبة الأصول العلمية والعملية** ،(عمان: د.ن ،1951م).
40. د.الهادي آدم محمد، **نظرية المحاسبة**، (الخرطوم: د.ن، 2002).
41.وليم توماس هنكي ، اميرسون هنكي، ترجمة احمد حامد حجاج ،د.كمال الدين سعد ، **المراجعة بين النظرية والتطبيق** (الرياض : دار المريخ ،1989).
42.د0 يوسف محمود جربوع ، **مجالات مساهمة المعلومات المحاسبية بالقوائم المالية فى تحسين القرارات الإدارية للشركات المساهمة العامة فى فلسطين** ، (المجلة الإسلامية : الجامعة الإسلامى غزة ، المجلد الخامس عشر العدد الثنى ، 2007م) .

ثانياً.المراجع الأجنبية :

1. David W. Young ‘ Techniques of management accounting: an essential guide for managers and financial professionals, McGraw-Hill Professional,
2. Jerold L. Zimmerman ' Accounting for decision making and control' ‘Irwin’1997.
3. Jerry J. Weygandt, Donald E. Kieso, Paul D. Kimmel, Managerial Accounting: Tools for Business Decision Making, John Wiley, 1999.
4. Maryanne M. Mowen, Don R. Hansen , Management accounting: the cornerstone for business decisions, Thomson/South-Western, 2005.
5. Mukherjee & Hanif ‘Financial Accounting ‘Tata McGraw-Hill, 2003 .

ثالثاً.الرسائل الجامعية :

1. المعتز صديق عبد الله، **مدى التزام شركات التعدين في إعداد القوائم والتقارير المالية بالفروض المحاسبية والمبادئ المقبولة والمتعارف عليها**، بحث تكميلي ماجستير، غير منشور، (الخرطوم : جامعة السودان للعلوم والتكنولوجيا، كلية الدراسات العليا، 2003م) .
2. المقام محمد منصور عبودي ، **دور البيانات والمعلومات المحاسبية في اتخاذ قرارات التمويل في المؤسسات المصرفية** ، رسالة ماجستير غير منشورة في المحاسبة ،(الخرطوم : جامعة السودان للعلوم والتكنولوجيا ، 2004م).
3. جميل حسن محمد النجار، **متطلبات الإفصاح في القوائم المالية لدى الشركات المساهمة العامة**، رسالة دكتوراه في المحاسبة والتمويل، غير منشورة،(الخرطوم : جامعة السودان للعلوم والتكنولوجيا، كلية الدراسات العليا، 2007م).
4. سلوى طه العوض، **اثر تحليل القوائم المالية في إتخاذ القرارات التمويلية بالمصارف التجارية**، بحث تكميلي غير منشور في المحاسبة والتمويل (الخرطوم : جامعة السودان للعلوم والتكنولوجيا ، كلية الدراسات العليا 2007م).
5. سليمان خالد المعايطه، **دور البيانات المالية والمعلومات المحاسبية في التخطيط واتخاذ القرارات**، رسالة دكتوراه غير منشورة (الخرطوم : جامعة السودان للعلوم والتكنولوجيا ، كلية الدراسات العليا 2002م).
6. صلاح على أحمد ، **المعلومات المحاسبية وأثرها على قرارات الإستثمار فى سوق رأس المال** (الخرطوم : جامعة أمدرمان الإسلامية ، رسالة دكتوارة غير منشورة ، 2002) .
7. على أحمد على الحسين ، **دور المعلومات المحاسبية في ترشيد قرارات التمويل بالمصارف التجارية السودانية** رسالة ماجستير غير منشوره فى المحاسبة والتمويل ، (الخرطوم : جامعة السودان للعلوم والتكنلوجيا ، كلية الدراسات العليا ، 2006م) .

8. محمد إبراهيم سعد ، **أثر الرقابة الداخلية على جودة المعلومات المحاسبية** ، رسالة ماجستير غير منشوره ، المحاسبة ،(الخرطوم : السودان ، 2005م) .
9. محمد حسن عبدالغافر صغر ، **المعلومات المحاسبية ودورها في ترشيد قرارات التمويل والاستثمار** ، رسالة ماجستير في الادارة غير منشورة (الخرطوم : جامعة السودان للعلوم والتكنولوجيا، كلية الدراسات العليا ، 2004م).
10. وجدان حسان عبد الله حمد، **المعلومات المحاسبية ودورها في صنع و اتخاذ القرارات الإدارية** رسالة ماجستير غير منشورة في المحاسبة (الخرطوم : جامعة السودان للعلوم والتكنولوجيا ، كلية الدراسات العليا 2007).

رابعاً. المجلات والدوريات :

1. المجلة العلمية للاقتصاد والتجارة ،(جامعة عين شمس ، ملحق العدد الأول ، 1996م).
2. مجلة المصرفي ،(السودان ، العدد 35 ،2004م).
3. مجلة المصرفي ،(السودان ، العدد 35 ،2004م).
4. مجلة عالم الاقتصاد ، (السعودية ، العدد 199، 2008م).

خامساً. الانترنت :

1. http://www.acc4arab.com
2. http://www.google.com
3. http://www.infotechaccountants.com

الأخ الفاضل / الأخت الفاضلة :

.....

السلام عليكم ورحمة الله تعالي وبركاته

الموضوع : استبيان حول " أثر جودة المعلومات المحاسبية في ترشيد قرارات التمويل "

يقوم الباحث بدراسة (**أثر جودة المعلومات في ترشيد قرارات التمويل**) ضمن متطلبات البحث التكميلي لنيل درجة الماجستير في المحاسبة والتمويل ، وذلك يتطلب الحصول علي مجموعة من البيانات لاكمال البحث ، يشرفني جدا أن تكون مساهمتكم ومشاركتكم القيمة من خلال خبراتكم العلمية والعملية لتكملة هذا البحث ، شاكرا لكم حسن التعاون قي الإجابة بوضوح وشفافية علي عبارات الاستبانة ، كما نضمن لكم سلامة وحفظ البيانات التي تدلون بها ، علما بان هذه الإجابات تكون في غاية السرية التامة لما تقتضيه الأمانة والبحث العلمي .

أتوجه بالشكر والتقدير علي تعاونكم لإكمال هذا البحث وتشجيعكم للبحث العلمي، تفضلوا بقبول وافر الشكر والتقدير .

جزاكم الله خيرا

الباحث

عبد العظيم عبد الرحمن البشير

القسم الأول :ـ

البيانات الشخصية :

أرجو التكرم بوضع علامة (√) أمام ما تراه مناسبة :

1. العمر :

30 سنة فاقل ( ) 31 – 40 سنة ( ) 41 – 50 سنة ( )

اكبر من 50 سنة ( ) .

2. التخصص العلمي :

محاسبة ( ) إدارة إعمال ( ) اقتصاد ( )

دراسات مصرفية ( ) تكاليف ( ) اخري اذكرها .....

3. المؤهل العلمي :

دبلوم وسيط ( ) بكالوريوس ( ) دبلوم عالي ( )

ماجستير ( ) دكتوراه ( ) اخري اذكرها .....

4. المؤهل المهني :

الزمالة الامريكية ( ) الزمالة البريطانية ( ) الزمالة العربية ( )

الزمالة السودانية ( ) اخري اذكرها .....

5. الوظيفية :

مدير عام ( ) مدير مالي ( ) مدير اداري ( )

مراقب مالي ( ) محاسب ( ) مراجع داخلي ( )

مراجع خارجي ( ) اخري اذكرها .....

6. سنوات الخبرة :

5 سنوات فاقل ( ) 6 – 10 سنوات ( ) 11 – 15 سنة ( )

16 –20 سنة ( ) 21 –25 سنة ( ) 25 سنة فاكثر ( )

القسم الثاني :

<u>عبارات الاستبانة :</u>

ضع علامة (√) أمام الإجابة التي تراها مناسبة :

الفرضية الأولي :

يتم الاعتماد علي المعلومات المحاسبية الواردة بالقوائم المالية عند اتخاذ قرارات التمويل .

الرقم	العبارات	أوافق بشدة	أوافق	محايد	لااوافق	لااوافق بشدة

1	تمثل معلومات القوائم المالية أساس لاتخاذ قرارات التمويل بالمنشاة .					
2	كفاءة المعلومات المحاسبية الواردة بالقوائم المالية تقلل من مخاطر عدم التأكد المصاحبة لاتخاذ قرارات التمويل .					
3	توفر القوائم المالية معلومات تتصف بالدقة والمصداقية تساعد في اتخاذ قرارات التمويل .					
4	يعتمد مدير الإدارة المالية علي المعلومات المحاسبية التي توفرها القوائم المالية عند اتخاذ قرارات التمويل .					
5	يعتمد المديرون بصورة أساسية علي المعلومات المحاسبية عند اتخاذ قرارات التمويل .					

الفرضية الثانية :

تتوفر الخصائص المطلوبة في المعلومات المحاسبية التي يتم الاعتماد عليها في اتخاذ قرارات التمويل .

الرقم	العبارات	أوافق بشدة	أوافق	محايد	لااوافق	لااوافق بشدة
1	تتوفر المصداقية والدقة في المعلومات المحاسبية عند اتخاذ قرارات التمويل.					
2	الالتزام بالمعايير المحاسبية يساهم في تحقيق الخصائص النوعية بالمعلومات المحاسبية .					
3	الالتزام بمتطلبات الإفصاح المحاسبي بالقوائم المالية يؤدي إلى الثقة والمصداقية في المعلومات المحاسبية .					
4	عدم توفر الخصائص النوعية بالمعلومات المحاسبية يزيد من مخاطر عملية اتخاذ قرارات التمويل .					
5	يعتمد المدير المالي عند اتخاذ قرار التمويل علي ملائمة ومصداقية المعلومات المحاسبية الواردة بالقوائم المالية .					

الفرضية الثالثة :

توجد علاقة ذات دلالة إحصائية بين جودة المعلومات المحاسبية وقرارات التمويل.

الرقم	العبارات	أوافق بشدة	أوافق	محايد	لااوافق	لااوافق بشدة
1	توفر المعلومات المحاسبية الجيدة يؤدي إلى اتخاذ قرارات التمويل بصورة سليمة					
2	يعتقد المديرين بان كفاءة قرارات التمويل تتطلب جودة المعلومات المحاسبية					
3	فعالية وكفاءة قرارات التمويل لا تعتمد علي جودة المعلومات المحاسبية					
4	تحقق كفاءة وفعالية قرارات التمويل علي أسس ومعايير مبنية علي أهداف محددة					
5	فعالية قرارات التمويل تعتمد علي مصداقية المعلومات المحاسبية .					