



الملحق رقم (٢)



الملحق رقم (٣)



ملحق رقم (٤)

العدد	الوحدة	نوع المدرسة	الرقم
٢	وحدة المدينة	تجمع	.١
١٤	وحدة الدبيبات	تجمع	.٢
٥	وحدة هبيلا	تجمع	.٣
١	السيسبان	تجمع	.٤
١	البقلتي الحجير	تجمع	.٥
١	الهدى [الضليمة]	تجمع	.٦
١	النيلة	تجمع	.٧

الإحصائية

المجموع	بنات	بنين
٩٢٢	٢٧٠	٥٢٢

ملحق رقم (٥)
مقرر اللغة الإنجليزية الصف الخامس

بسم الله الرحمن الرحيم

Unit (1)		
Introduction		
Lesson 1	Greetings and introductions	
Lesson 2	Small letters from “a” to “g” (1)	
Lesson 3	Small letters from “a” to “g” (2)	
Lesson 4	Numbers from 1 to 5	
Lesson 5	Small letters from “h” to “n”	
Lesson 6	Small letter from “o” to “u”	
Lesson 7	Classroom objects	
Lesson 8	Numbers from 6 to 10	
Lesson 9	Objects (1)	
Lesson 10	Small letters from “v” to “z”	
Lesson 11	Numbers from 11 to 15	
Lesson 12	Numbers from 16 to 20 What have you got? I’ve got a	
Lesson 13	How many	
Lesson 14	My / Your	
Lesson 15	Capital letters from “A” to “G”	
Lesson 16	Capital letters from “H” to “N”	
Lesson 17	Capital letters from “O” to “Z”	
Revision		
Unit (2)		
Lesson 1	People	
Lesson 2	Hamids Family	
Lesson 3	Location	
Lesson 4	Parts of the body	
Lesson 5	Song	
Lesson 6	Ordering	
Lesson 7	Deng’s Family	
Lesson 8	Age	
Lesson 9	Colours	
Lesson 10	Who is he	

Lesson 11	More about the f	
Lesson 12	Shapes	
Revision		
Unit (3)		
Lesson 1	My home	
Lesson 2	Karrars's room	
Lesson 3	At home	
Lesson 4	That is me	

ملحق رقم (٦)

عدد سنوات الخبرة في التربية	التدريب	المرهل العلمي	الاسم	رقم
١٢ سنة	دبلوم لغة إنجليزية	ثانوي	حماد النور	١
١٤ سنة	الدلنج	ثانوي	عفاف عمر حامد	٢
٣٤ سنة	معلمات الأبيض	دبلوم	فاطمة صباحي	٣
١١ سنة	جامعة السودان المفتوحة	بكالوريوس	نجوى العوض	٤
٢٢ سنة	جامعة الخرطوم - تربية	بكالوريوس	حواء آدم الطاهر	٥

الملحق رقم (٧)



الملحق رقم (٨)



الملحق رقم (٩)

بِسْمِ اللَّهِ الرَّحْمَنِ الرَّحِيمِ

English Language
The Final Examination of 5th form

Question (1):

Answer these questions:

أجب على هذه الأسئلة

1- Is that a match?



Yes

2- What is that?



It is a

3- Have you got a car?

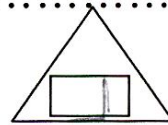
No

4- What is this?



It is a

5- What is inside the triangle?



A

6- How many fingers hve you got?

I have got

7- Where is the ball

It is the table.



Question (2):

Complete the following sentences using word given:

اكتب مستعملاً الكلمات المعطاة

Years – circles – blue – kitchen - bedrooms

- 1- Kamal is two
- 2- The colour of the sky is
- 3- These are two ○ ○
- 4- My house has
- 5- I have got

[5 marks]

Question (3):

Find the odd words :

ضع خط تحت الكلمة الشاذة

head	nose	table	eye
bicycle	pen	bus	car
desk	ruler	rubber	train
Ali	man	father	Nawal
A	f	e	d

[5 marks]

Question (4):


Write the missing letter :

اكتب الحرف المفقود

1. s – poon
2. sh – p
3. tea – her
4. pe –
5. - amily
6. g – een
7. yello -
8. penc – le
9. wi – e
10. pl – ne

Question (5):

Marks the following sentences (✓) or (x)

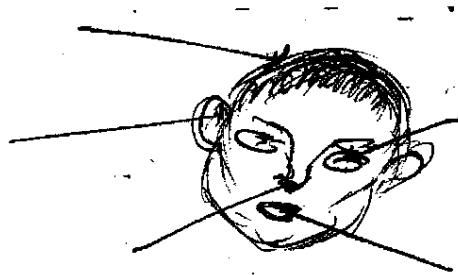
- 1- You have got 11 fingers ()
- 2- Nawal is a daughter. ()
- 3- Peter lives in London. ()
- 4- This is a bus.  ()
- 5- Mona is a boy. ()
- 6- Hamid is a man. ()
- 7- I have a sister her name is Ali ()
- 8- We live in Sudan. ()
- 9- The colour of the milk is red ()
- 10- I have got three heads. ()

[10 marks]

Question (6):

Write the following :

أكتب ما يشير إليه السهم



Question (7):

Add: أجمع

1) $5 + 8 =$

2) $6 + 9 =$

3) $10 + 10 =$

[3 marks]

Question (8):

Write the following:

Iam Roda Iam Sudanese my father is Deng. He is
Sudanese. He is 50 years old. He is a teacher.

[2 marks]

ملحق رقم (١٠)

عدد سنوات الخبرة في التربية	التخصص	المؤهل العلمي	اسم المحكم	رقم
٣٠ سنة	لغة إنجليزية	- دبلوم عالي - بكالوريوس الخرطوم - دبلوم سلتي	سليمان عبد الله الهواري	١
٣٤ سنة	رياضيات	دبلوم بخت الرضا	صديق عبد الرحمن إبراهيم	٢
٢٤ سنة	لغة عربية	ماجستير	حياة علي محمد أحمد	٣
٢٦ سنة	تقنيات	دكتوراه	د. سعاد عبد الرحيم البشير	٤
٢٢ سنة	تقنيات	دبلوم عالي - جامعة أفريقيا العالمية	أحمد المكي	٥
٢٥ سنة	لغة إنجليزية	بكالوريوس	حسن الطاهر زكريا	٦
٢١ سنة	لغة إنجليزية	بكالوريوس	شادية أبشر سعد الدين	٧
٢٧ سنة	لغة إنجليزية	بكالوريوس	كباشي عمر صابون	٨
٤٠ سنة	إنجليزي	TEFL TESL	كمال عبد الرحمن محمد	-٩

الملحق رقم (١١)

T-Test

Paired Samples Statistics

		Mean	N	Std Deveation	Std Error Mean
Pair 1	Controlling group & trying group	16.53	19	4.93	1.13
	trying group	24.58	19	2.63	.60

Paired Samples Correlation

		N	Correlation	Sig
Pair 1	Controlling group - trying group	19	.588	.000

Paired Samples Test

		Paired Differences			95% Confidence interval of the Fiffrence		t
		Mean	Std Deveation	Std Error Mean	Lower	Upper	
Pair 1	test for trying grou & trying group	-8.06	3.99	.92	-9.99	-6.13	-8.791

Paired Samples Test

		df	Sig (2-tailed)
Pair 1	Controlling group - trying group	18	.000

الملحق رقم (١٢)

T-Test

Paired Samples Statistics

		Mean	N	Std Deveation	Std Error Mean
Pair 1	test for controlling grou & test for trying grou	18.53	19	4.93	1.13
	test for trying grou	23.11	19	4.93	1.13

Paired Samples Correlation

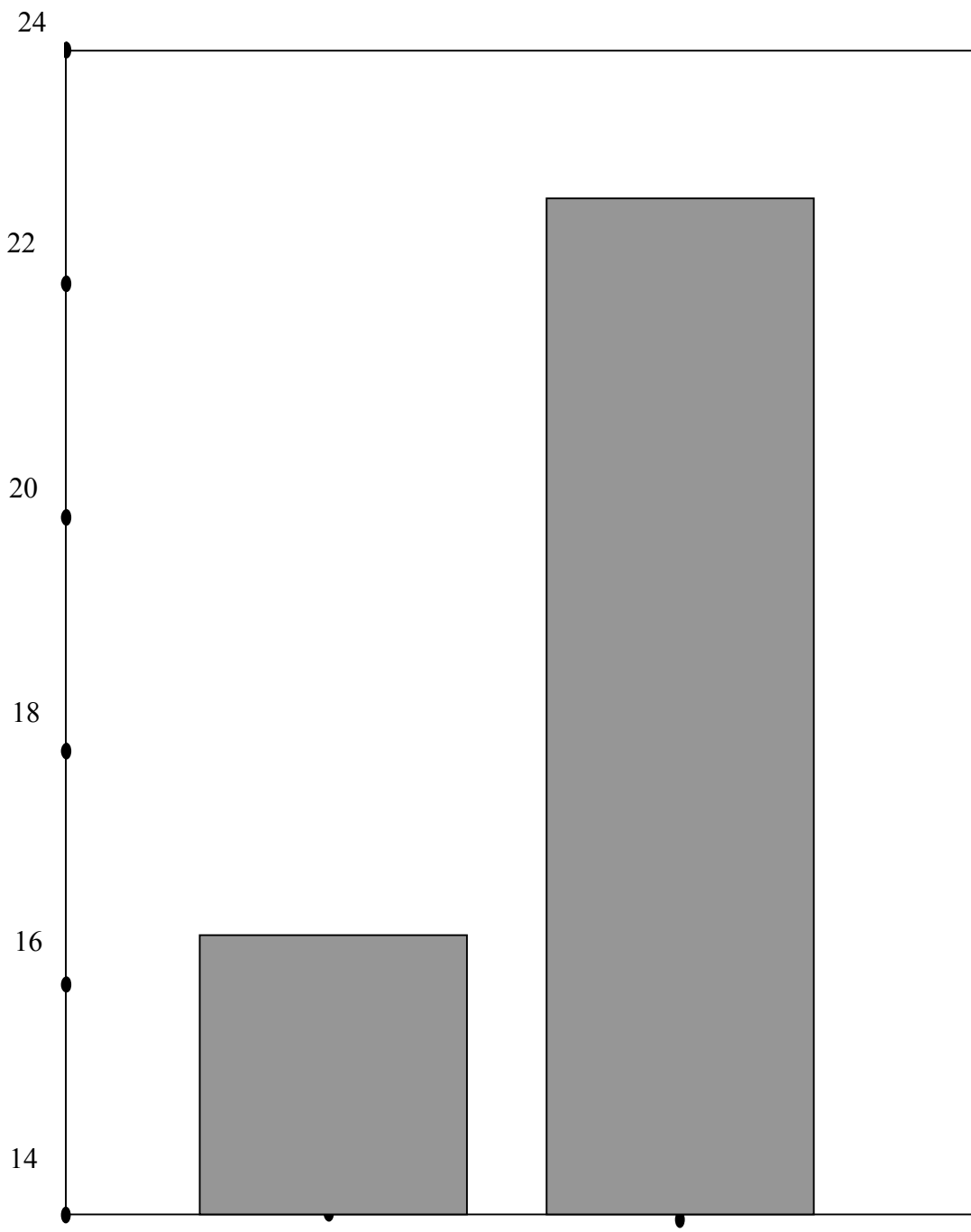
		N	Correlation	Sig
Pair 1	test for controlling grou & test for trying grou	19	.852	.000

Paired Samples Test

		Paired Differences			95% Confidence interval of the Fifference		t
		Mean	Std Deveation	Std Error Mean	Lower	Upper	
Pair 1	test for trying grou & trying group	-6.58	2.91	.67	-7.98	-5.19	-9.948

Paired Samples Test

		df	Sig (2-tailed)
Pair 1	test for controlling grou & test for trying grou	18	.000



Controlling group Dia First test fr controle

رسم بياني رقم (١)

الملحق رقم (١٣)

T-Test

Paired Samples Statistics

		Mean	N	Std Deveation	Std Error Mean
Pair 1	test for trying grou & trying group	27.00	19	2.49	57
		24.58	19	2.53	60

Paired Samples Correlation

		N	Correlation	Sig
Pair 1	test for trying grou - trying group	19	846	000

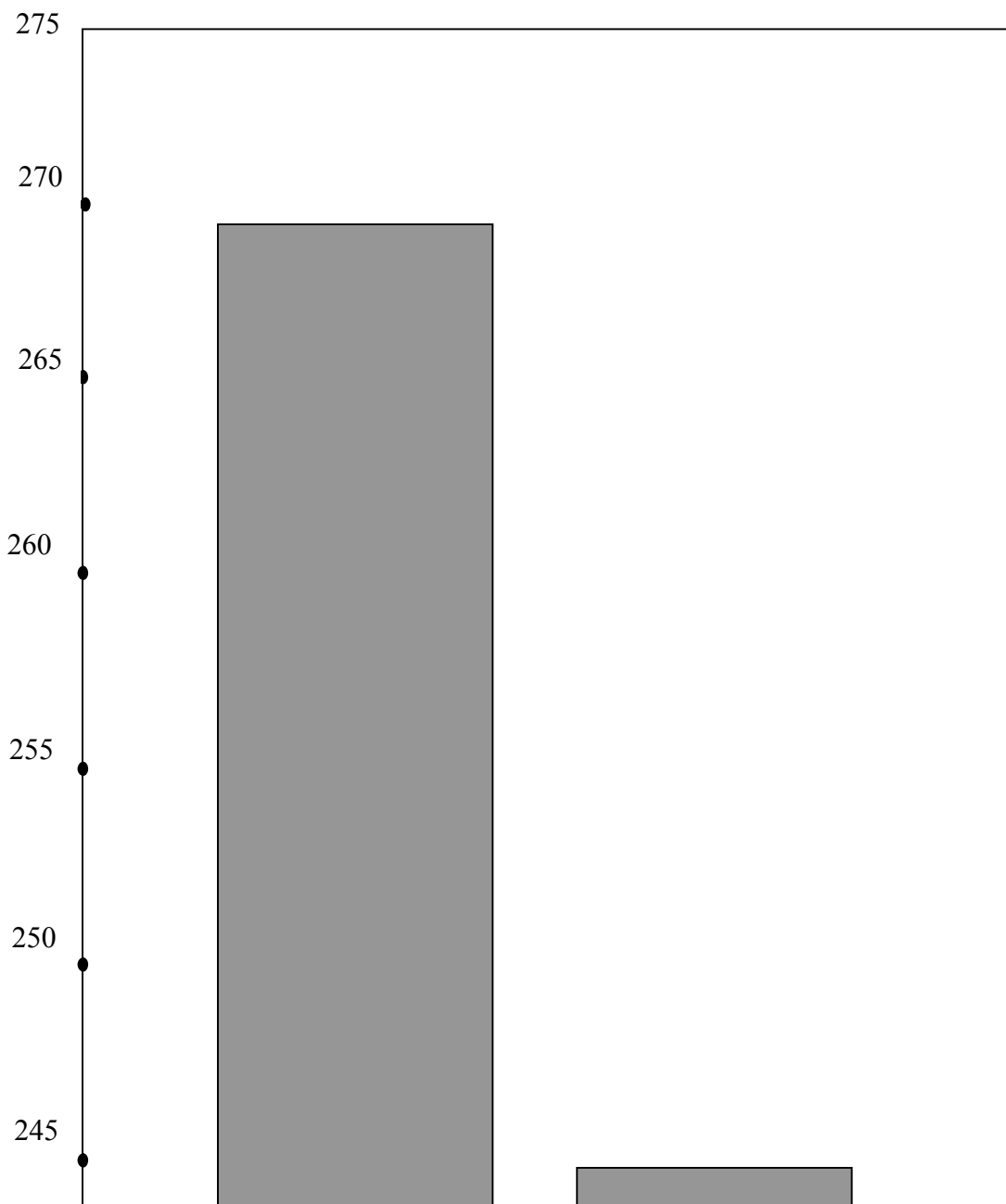
Paired Samples Test

	Paired Differences			95% Confidence interval of the Fifferece	t
	Mean	Std Deveation	Std Error Mean		

					Lower	Upper	
Pair 1	test for trying grou & trying group	2.42	1.43	33	1.73	3.11	7.398

Paired Samples Test

		df	Sig (2-tailed)
Pair 1	test for trying grou - trying group	18	.000



Test fot trying group Trying group

رسم بياني رقم (٢)

الملحق رقم (١٤)

T-Test

Paired Samples Statistics

		Mean	N	Std Deveation	Std Error Mean
Pair 1	test for controlling grou & test for trying grou	23.11	19	4.93	1.13
		17.00	19	2.49	.57

Paired Samples Correlation

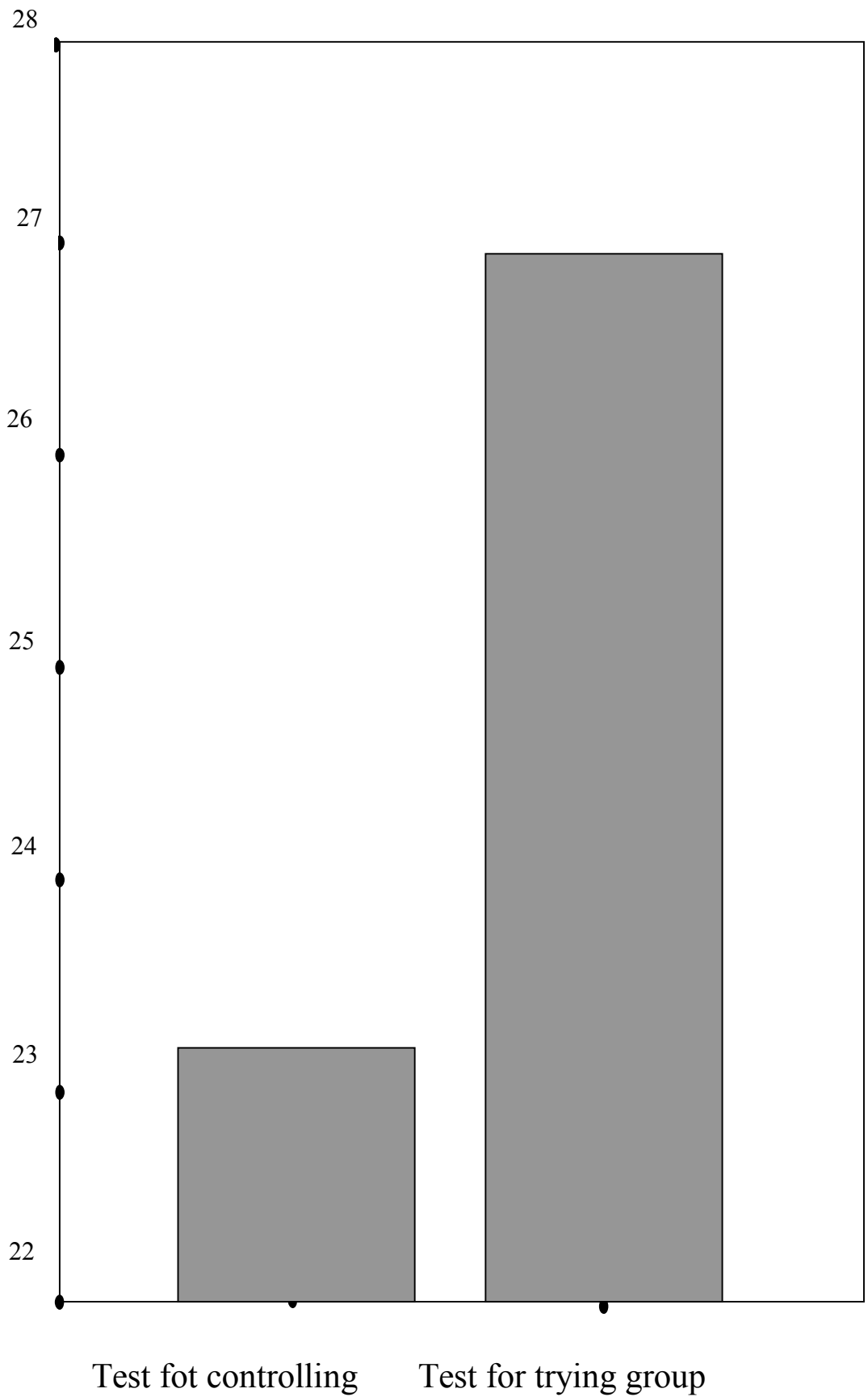
		N	Correlation	Sig
Pair 1	test for controlling grou & test for trying grou	19	.555	.002

Paired Samples Test

		Paired Differences			95% Confidence interval of the Fiffrence		t
		Mean	Std Deveation	Std Error Mean	Lower	Upper	
Pair 1	test for trying grou & trying group	-3.89	3.80	.87	-5.73	-2.06	-4.499

Paired Samples Test

		df	Sig (2-tailed)
Pair 1	test for controlling group - test for trying grou	18	.000



رسم بياني رقم (٣)

الملحق رقم (١٥)

T-Test

Paired Samples Statistics

		Mean	N	Std Deveation	Std Error Mean
Pair 1	test for controlling grou &	23.11	19	4.93	1.13
	test for trying grou	17.00	19	2.49	.57

Paired Samples Correlation

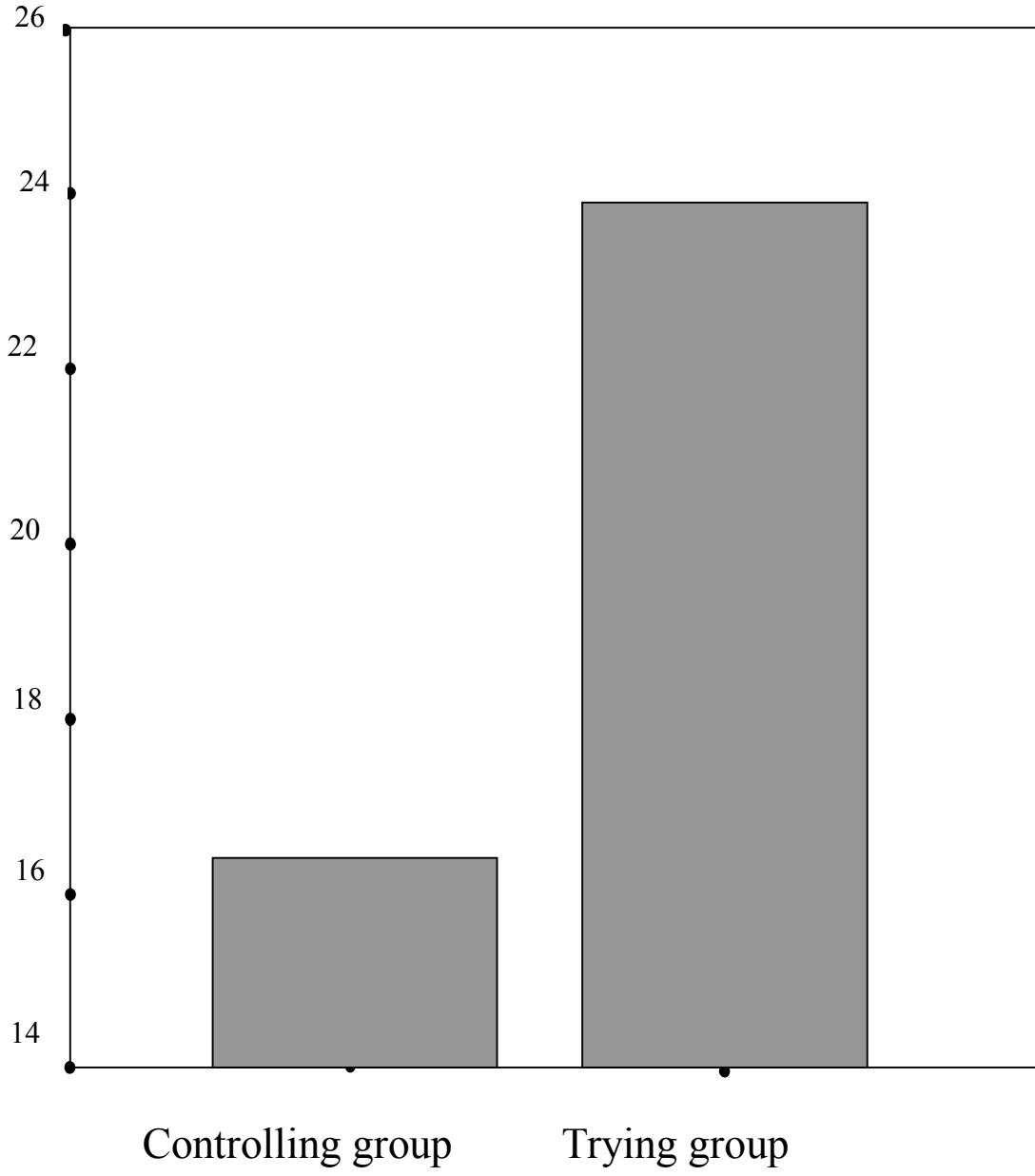
		N	Correlation	Sig
Pair 1	test for controlling grou & test for trying grou	19	.555	.002

Paired Samples Test

		Paired Differences			95% Confidence interval of the Fifferece		t
		Mean	Std Deveation	Std Error Mean	Lower	Upper	
Pair 1	test for trying grou & trying group	-3.89	3.80	.87	-5.73	-2.06	-4.499

Paired Samples Test

		df	Sig (2-tailed)
Pair 1	test for controlling group - test for trying grou	18	.000



رسم بياني رقم (٤)