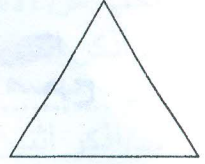


الإسم : ..... رقم الجلوس : .....  
المدرسة : ..... المادة : .....

\*\*\*\*\*

بسم الله الرحمن الرحيم  
وزارة التربية والتعليم  
إدارة تعليم الأساس  
محلية جنوب الجزيرة



## امتحان الفترة النهائية لمادة الحاسوب

للعام الدراسي ٢٠١٨م - ٢٠١٩م

المادة :- الحاسوب	الصف الرابع	الزمن : ساعة ونصف
-------------------	-------------	-------------------

أترك هذا الجدول خاليا

رقم السؤال	الدرجة	صححة	راجعة
١			
٢			
٣			
٤			
٥			
المجموع			

### إرشادات :-

- ١- أملأ البيانات الموضحة بأعلى الورقة أولا .
- ٢- لن تصرف لك غير ورقة واحدة فقط .
- ٣- أقرأ السؤال جيدا قبل البدء في الإجابة .
- ٤- أجب عن جميع الأسئلة علي نفس الورقة .
- ٥- المثلث والمربعات والدوائر لأعمال التصحيح .

### السؤال الأول :-

ضع علامة ( ✓ ) أمام الإجابة الصحيحة وعلامة ( × ) أمام الإجابة الخطأ :-

- ١- لرسم مثلث من التيويب الصفحة الرئيسية أذهب إلي الأشكال ( )
- ٢- يتم حفظ التعديلات علي الملفات بالضغط علي أمر حفظ (.....)
- ٣- مفتاح الإدخال Enter لإضافة فقرة جديدة (.....)
- ٤- لإغلاق النافذة يتم الضغط علي زر التصغير (.....)
- ٥- زر التشغيل يوجد في الشاشة . (.....)
- ٦- تتكون نافذة البرامج من منطقة العمل. (.....)
- ٧- مجموعة مفاتيح الوظائف تأخذ الأسماء . (.....)
- ٨- من البرمجيات البرامج التطبيقية . (.....)
- ٩- صف الارتكاز هو الصف الثاني في لوحة المفاتيح (.....)
- ١٠- شريط المهام يحتوي علي زر التشغيل . (.....)

### السؤال الثاني :-

ضع دائرة حول حرف الإجابة الصحيحة :-

- ١- لعمل مسافات بين الكلمات تستعمل  
أ- السبابة  
ب- الابهامات  
ج - الكف كاملة
- ٢- المفاتيح التي تأخذ الأسماء  
أ- المفاتيح الخاصة  
ب- مفاتيح الوظائف  
ج- مفاتيح الأرقام

أقلب الصفحة ←

## لا تكتب داخل هذا المستطيل

- ٣- تتكون نافذة البرامج من :-  
 أ- شريط القوائم      ب- شريط العنوان  
 ٤- لرسم مستطيل من التيوب الصفحة الرئيسية نذهب إلي  
 أ- الأرقام      ب- الحروف  
 ٥- يتكون سطح المكتب من :-  
 أ- الخلفية      ب- لوحة التحكم  
 ٦- مفتاح الحذف Delete لحذف  
 أ- نص محدد      ب- فقرة جديدة  
 ٧- لحفظ ملف جديد نتبع الأتي :-  
 أ- أضغط ملف أفتح قائمة      ب- أختار أسم فقط  
 ٨- البرامج التطبيقية ذات علاقة مباشرة بـ  
 أ- المستخدم      ب- صندوق النظام  
 ٩- يتم حفظ التعديلات علي الملفات بالضغط علي أمر :-  
 أ- حفظ      ب- إغلاق  
 ١٠- عندما نضغط علي الزر الأيمن للفارة نفتح قائمة :-  
 أ- تنفيذ أمر      ب- خيارات
- ج- كل ما ذكر صحيح  
 ج- الأشكال  
 ج- الشبكة  
 ج- التبديل  
 ج- كل ما ذكر صحيح  
 ج- الشاشة  
 ج- جديد  
 ج- برنامج

### السؤال الثالث :-

- أ- ضع الكلمات الآتية في المكان المناسب :-  
 الكلمات هي ( أبدأ - الحاسوب - النصوص - المسافات - سهل - الأرقام - السماعات )  
 ١- من المكونات المادية للحاسوب .....  
 ٢- يستخدم الإبهامات مع مفتاح المسطرة لعمل ..... بين الكلمات .  
 ٣- الطباعة باللمس أن تطبع الحروف ..... دون أن تضطر إلى لوحة المفاتيح .  
 ٤- ..... هو جهاز يعمل على معالجة البيانات  
 ٥- برنامج المفكرة هو أحد برامج تحرير .....  
 ٦- نظام التشغيل ويندوز هو نظام تشغيل ..... الاستخدام  
 ٧- لإغلاق الحاسوب يتم الضغط على زر ..... ثم القائمة

ب- ضع وظيفة كل زر مع يناسبها :-

الوظائف هي ( إغلاق النافذة ، التبديل ، تصغير النافذة )

..... ١/ ( - )

..... ٢/ ( X )

..... ٣/ ( □ )

### السؤال الرابع :-

أجب عن الأسئلة الآتية :-  
أ/ أذكر اثنين من قواعد الطباعة باللمس

١- ..... -٢ .....  
ب/ أذكر اثنين من مكونات الواجهة الرئيسية للبرامج ؟

١- ..... -٢ .....  
ج/ فيم تستخدم لوحة المفاتيح ؟ ١- .....

د/ ماهي مكونات نافذة برنامج المفكرة ؟  
١- ..... -٢ .....

ذ/ للفأرة زران ما هما ؟

١- ..... -٢ .....  
هـ / ما هي البرمجيات ؟

### السؤال الخامس :-

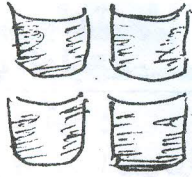
رتب القائمة (( ب )) مع ما يناسبها لقائمة (( أ ))  
القائمة (( ب )) هي برنامج الرسام - أداة القطارة - تبديل اللغة - برنامج المفكرة - صف  
الارتكاز - حفظ - الخلفية - أداة المحاة - نظام دوس - المكتبي

القائمة (( ب ))	القائمة (( أ ))
/١	١/ تحرير النصوص
/٢	shiftAlt /ك
/٣	٣/ نسخ اللون
/٤	Ctrl + s /ع
/٥	٥/ الموقع الذي تكون عليه الأصابع
/٦	٦/ يساعد علي رسم وتكوين الرسومات
/٧	٧/ من أنواع الحاسوب
/٨	٨/ من أنظمة التشغيل
/٩	٩/ سطح المكتب
/١٠	١٠/ لمسح جزء من الشكل

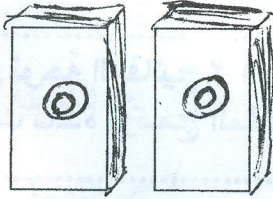
### السؤال السادس

أكتب الأسماء الآتية مع ما يناسبها من الرسم  
( صندوق النظام - الشاشة - السماعات - لغات البرمجة - ويندوز )

أقلب الصفحة ←

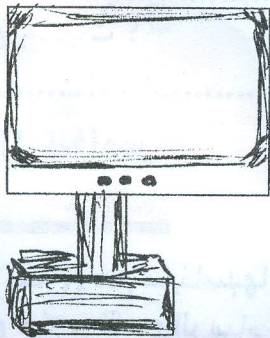


/١



٢

..... /٢



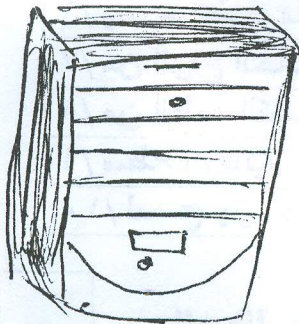
/٣

..... /٣

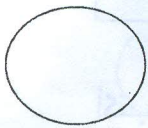


viualstudi

..... ٤



..... /٥



\*\*\*والله الموفق\*\*\*